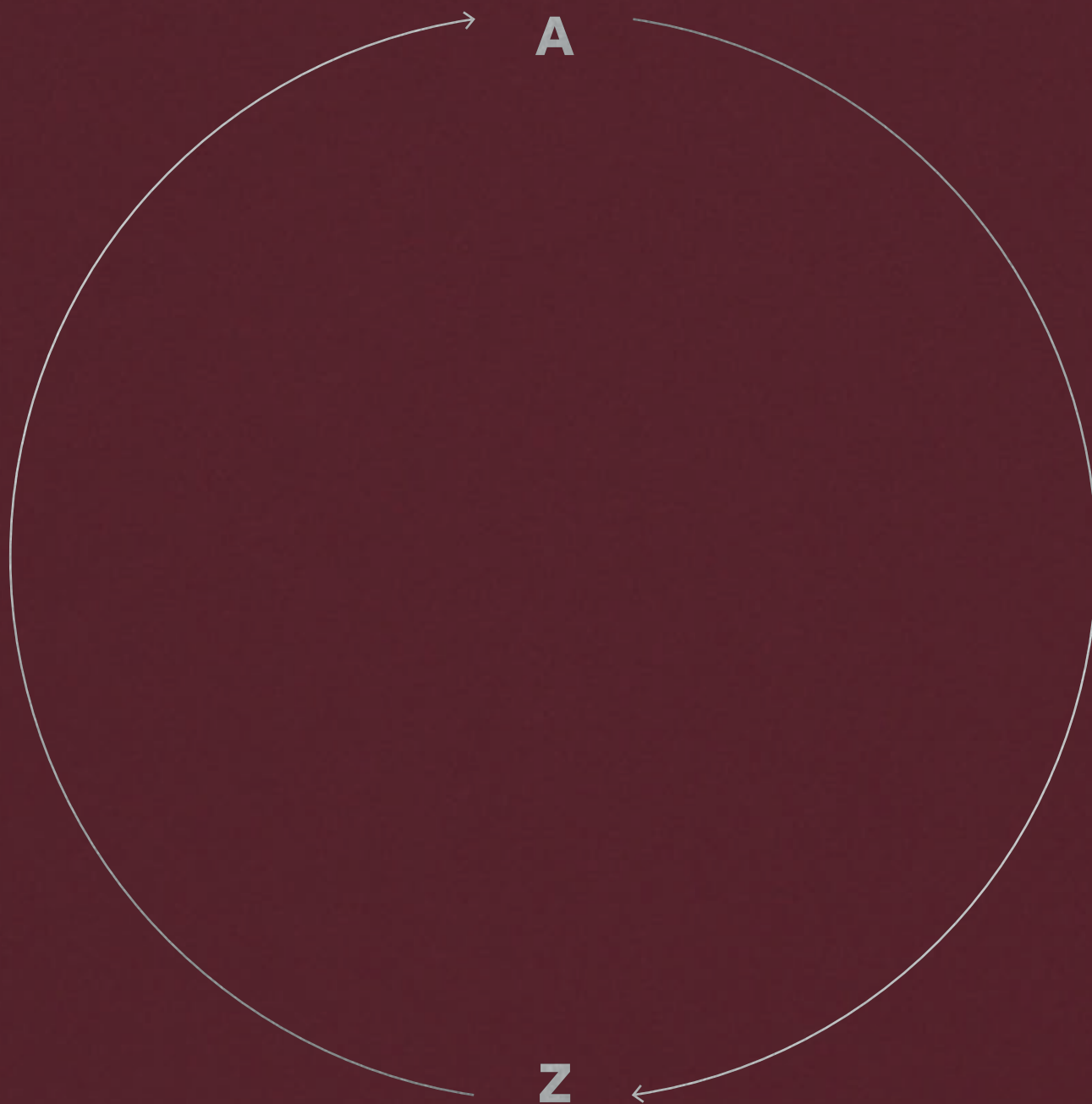


BALDOCER

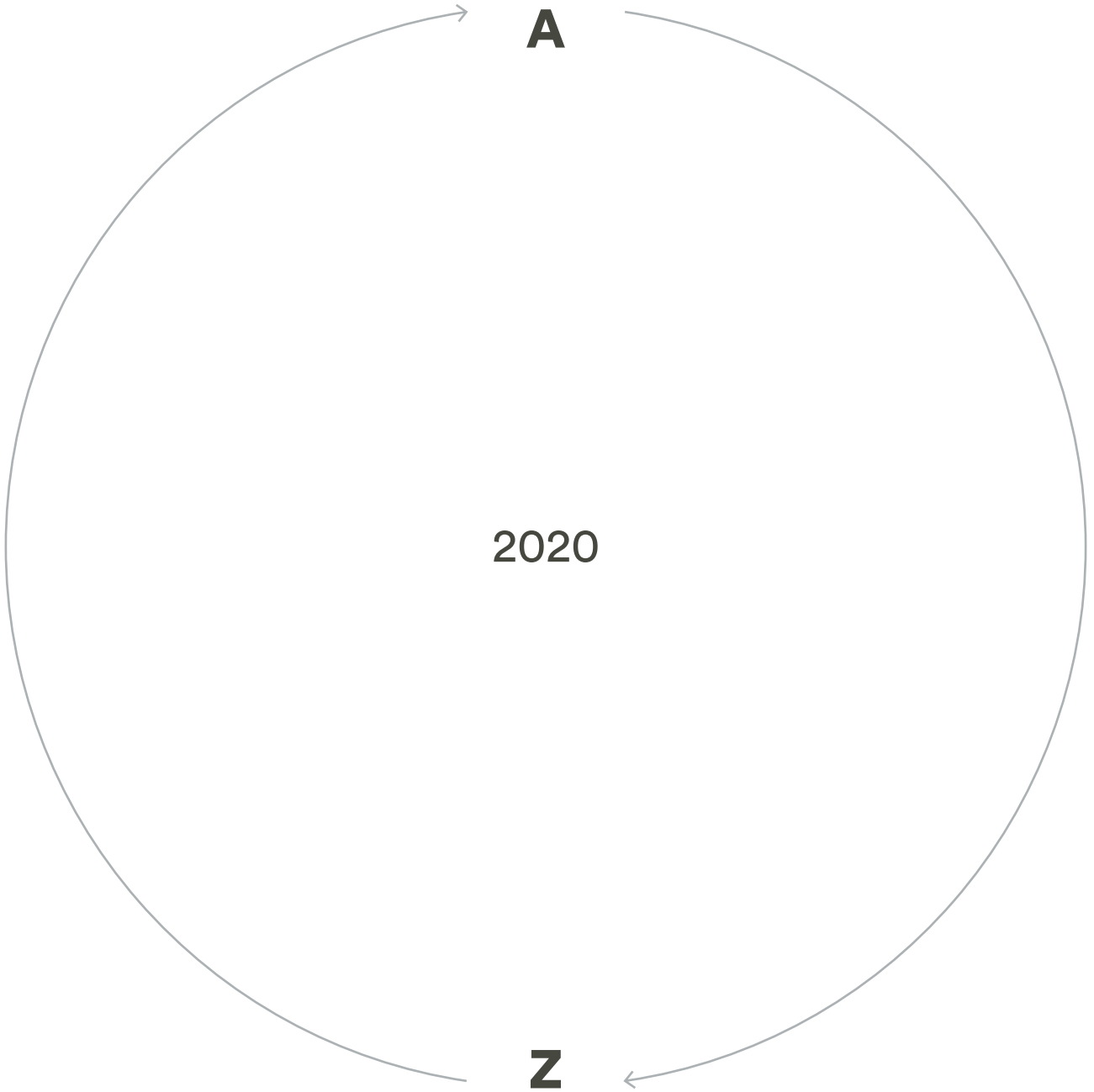
Red body tiles

Pasta roja

2020



RED BODY TILES
PASTA ROJA



BALDOCER

BALDOCER

Somos una empresa con más de 25 años de experiencia en la fabricación de baldosas cerámicas de la más alta calidad. Baldocer nace con la convicción de que hay una forma diferente de hacer las cosas: más eficiente, innovadora y adaptada a las necesidades cambiantes del mercado sin perder un ápice de calidad. Por eso hoy Baldocer es uno de los fabricantes de referencia en el sector español. Hoy como ayer seguimos trabajando por ofrecer un producto asequible y en tendencia, tanto funcional como emocionalmente.



EN We are a company with over 25 years of experience in the production of ceramic tiles of highest quality. Baldocer was born from the conviction that there is another way to do things: more efficient, innovative and adapted to the changing needs of the market, without renouncing quality in any way. This is why Baldocer now is a renowned manufacturer in the Spanish sector. Today as in the past we are working to offer an affordable product that is in line with up-to-date tendencies on a functional and emotional level.

DE Wir sind ein Unternehmen mit mehr als 25 Jahre Erfahrung in der Herstellung von keramischen Fliesen der höchsten Qualität. Baldocer entsprang aus der Überzeugung, dass es eine bessere Art gibt, Dinge zu gestalten: effizienter, innovativer und angepasst an die stetig wechselnden Bedürfnisse des Markts, ohne dabei auf Qualität zu verzichten. Daher ist Baldocer heute eine Referenz unter den Herstellern in Spanien. Gestern wie heute arbeiten wir stets daran, ein erschwingliches Produkt anzubieten, das rational und emotional den aktuellen Tendenzen entspricht.

FR Nous sommes une société qui bénéficie d'une solide expérience de plus de 25 années dans la fabrication de carreaux de céramique de haute qualité. Baldocer s'est développée avec la conviction qu'il existe une approche différente dans la production: à la fois plus efficace, à la recherche permanente de l'innovation et donc mieux adaptée aux évolutions constantes du marché, tout en demeurant très exigeant sur le niveau de qualité. C'est pour ces raisons que Baldocer est aujourd'hui l'un des fabricants de référence en Espagne. Notre ambition est d'offrir un produit accessible qui réponde parfaitement aux attentes, à la fois pour ses caractéristiques fonctionnelles et pour les émotions qu'il procure.



Si hay algo que nos caracteriza y nos ha permitido convertarnos en una de las empresas con mayor prestigio y proyección es nuestra forma de entender la cerámica.



EN *Our way of understanding* "Ceramic" allowed us to convert **Baldocer** in one of the **most prestigious**, and solid firms.

DE *Wenn es etwas gibt*, das uns auszeichnet und es uns ermöglicht hat, eines **der Unternehmen** mit dem höchsten Ansehen und **der höchsten Projektion** zu werden, dann ist es unsere Art, Keramik zu verstehen.

FR *Si quelque chose nous caractérise* et nous a permis de devenir une des sociétés **les plus prestigieuses** et les plus en vue, c'est notre façon **de comprendre la céramique**.

Baldocer cuenta actualmente con 450.000 m² de suelo industrial en pleno funcionamiento, así como nuevos formatos, nuevas pastas y nuevas categorías de producto para satisfacer todas las necesidades del mercado.



EN *Baldocer* currently has **450.000 m²** of industrial land in full operation, as well as new formats, new clays and **new product categories** to meet all market needs.

DE *Baldocer* verfügt derzeit über **450.000 m²** Industriegelände, die voll in Betrieb sind, sowie neue Formate, neue rot und weiss scherbige Fliesen. und **neue Produktkategorien**, um alle Marktanforderungen zu erfüllen.

FR *Baldocer* dispose actuellement de **450.000 m²** de terrains industriels en pleine exploitation, ainsi que de nouveaux formats, de nouvelles pâtes et de **nouvelles catégories de produits** pour répondre à tous les besoins du marché.

El uso de la cerámica ya no se limita a cocinas y baños sino que gracias a su variedad gráfica y cromática llega a todo tipo de espacios.

Para dar respuesta a estas necesidades la oferta de piezas cerámicas de Baldocer es amplia y para ahondar aún más en la versatilidad de este material las colecciones se completan con colores y decorados.

EN The use of ceramics is not limited to kitchens and bathrooms; thanks to its graphic and chromatic variety it reaches all types of spaces.

In order to respond to these needs, Baldocer offers a wide range of ceramic pieces, and to further amplify the versatility of this material, the collections are completed with colors and decorations.

DE Die Verwendung von Keramik beschränkt sich nicht nur auf Küchen und Bäder, sondern erreicht dank ihrer grafischen und farblichen Vielfalt alle Arten von Räumen.


L'offre de carreaux céramiques de Baldocer est ample afin de répondre aux besoins et les collections sont complétées avec des couleurs et des décors.

FR L'utilisation de la céramique ne se limite pas aux cuisines et aux salles de bains, mais grâce à sa variété graphique et chromatique, elle atteint tous les types d'espaces.


Um auf diese Bedürfnisse zu antworten, bietet Baldocer eine breite Palette an keramischen Elementen an. Um die Vielfältigkeit dieser Kollektionen zu vertiefen, werden sie mit weiteren Farben und Dekoren vervollständigt.

FORMATOS / SIZES


20 x 110 cm. /
7,87" x 43,31"



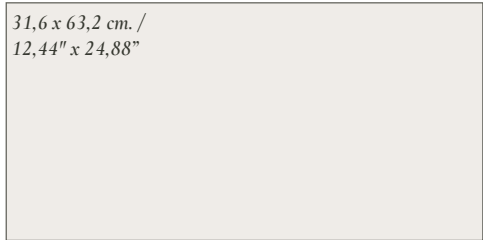
33,3 x 100 cm. /
13,11" x 39,37"




28 x 85 cm. /
11,02" x 33,46"




31,6 x 63,2 cm. /
12,44" x 24,88"



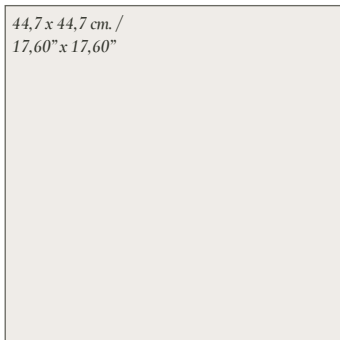
20 x 50 cm. /
7,87" x 19,69"



17,5 x 50 cm. /
6,89" x 19,69"



44,7 x 44,7 cm. /
17,60" x 17,60"



ÍNDICE ALFABÉTICO /

INDEX MODELS

PASTA ROJA / RED BODY TILES

A	Aberdeen (20 x 50).....	14	Antic (17,5 x 50).....	24
	Absolute (31,6 x 63,2).....	16	Anubis (31,6 x 63,2).....	26
	Akua (17,5 x 50).....	18	Anubis (44,7 x 44,7).....	26
	Aliso (17,5 x 50).....	20	Atlas (28 x 85).....	28
	Ancares (28 x 85).....	22	Atlas (44,7 x 44,7).....	28
	Ancares (44,7 x 44,7).....	22		
B	Baker (20 x 110).....	30	Blanco (20 x 50).....	42
	Bayur (17,5 x 50).....	32	Blanco (28 x 85).....	38
	Bernini (33,3 x 100).....	34	Blanco (31,6 x 63,2).....	40
	Bernini (44,7 x 44,7).....	34	Blanco (33,3 x 100).....	36
C	Canapa (20 x 50).....	44	Colonial (20 x 50).....	52
	Canapa (44,7 x 44,7).....	44	Colonial (44,7 x 44,7).....	52
	Canvas (28 x 85).....	46	Concrete (20 x 50).....	56
	Carson (17,5 x 50).....	48	Concrete (28 x 85).....	54
	Carson (20 x 110).....	48	Concrete (44,7 x 44,7).....	54
	Coliseum (28 x 85).....	50	Cowan (17,5 x 50).....	58
	Coliseum (44,7 x 44,7).....	50		
D	Davenport (31,6 x 63,2).....	60		
	Davenport (44,7 x 44,7).....	60		
E	Elan (33,3 x 100).....	62	Elbrus (17,5 x 50).....	64
	Elan (44,7 x 44,7).....	62	Epping (20 x 110).....	66
F	Forest (17,5 x 50).....	68		
H	Hangar (28 x 85).....	70	Hangar (20 x 50).....	72
	Hangar (44,7 x 44,7).....	70	Hyams (20 x 110).....	74
I	Imperium (33,3 x 100).....	76	Iverness (20 x 50).....	80
	Imperium (44,7 x 44,7).....	76		
	Imperium (28 x 85).....	78		
J	Jam (17,5 x 50).....	82		
K	Kaliva (33,3 x 100).....	84	Kavala (17,5 x 50).....	90
	Kamba (20 x 110).....	86	Kotibé (17,5 x 50).....	92
	Kauri (17,5 x 50).....	88	Kunny (17,5 x 50).....	94

L	Ledet (17,5 x 50)96	
	Luchetta (31,6 x 63,2).....98	
M	Masai (17,5 x 50).....100	Meridien (44,7 x 44,7).....102
	Meridien (33,3 x 100).....102	Micro (20 x 50)104
N	Nagara (33,3 x 100).....106	Niove (17,5 x 50)112
	Nagara (44,7 x 44,7).....106	Nitra (33,3 x 100).....114
	Nara (20 x 50).....108	Nova (20 x 50).....116
	Nara (44,7 x 44,7).....108	Nova (17,5 x 50).....116
	Newstone (17,5 x 50)110	
P	Palmer (17,5 x 50)120	
	Pembrey (20 x 110)122	
R	Reprise (33,3 x 100)124	Riviera (44,7 x 44,7).....128
	Reprise (44,7 x 44,7)124	Rodas (20 x 110).....130
	Reprise (31,6 x 63,2)126	
S	Sabine (20 x 110)132	Sidney (20 x 50).....138
	Sabine (17,5 x 50)132	Sidney (44,7 x 44,7).....138
	Sanford (33,3 x 100).....134	Sikkim (44,7 x 44,7).....142
	Sanford (44,7 x 44,7).....134	Sutton (33,3 x 100).....144
	Seul (20 x 110)136	
T	Triana (44,7 x 44,7).....146	
V	Vasari (28 x 85).....148	Volta (28 x 85).....152
	Vasari (44,7 x 44,7).....148	
W	Woodland (33,3 x 100)154	

ÍNDICE FORMATO /

INDEX BY SIZE

PASTA ROJA / RED BODY TILES

<i>20 x 110 cm. / 7,87" x 43,31</i>	Baker30	Pembrey.....122	
	Carson48	Rodas130	
	Epping.....66	Sabine.....132	
	Hyams.....74	Seul.....136	
	Kamba86		
<i>33,3 x 100 cm. / 13,11" x 39,37"</i>	Bernini34	Nagara106	
	Blanco36	Nitra114	
	Elan62	Reprise.....124	
	Imperium76	Sanford134	
	Kaliva84	Sutton144	
	Meridien102	Woodland.....154	
<i>28 x 85 cm. / 11,02" x 33,46"</i>	Ancares.....22	Concrete54	
	Atlas28	Hangar70	
	Blanco38	Imperium78	
	Canvas46	Vasari148	
	Coliseum50	Volta152	
<i>31,6 x 63,2 cm. / 12,44" x 24,88"</i>	Absolute16	Davenport60	
	Anubis26	Luchetta98	
	Blanco40	Reprise.....126	
<i>20 x 50 cm. / 7,87" x 19,69"</i>	Aberdeen.....14	Iverness.....80	
	Blanco42	Micro104	
	Canapa44	Nara108	
	Colonial52	Nova116	
	Concrete56	Sidney138	
	Hangar72		

<i>44,7 x 44,7 cm. / 17,60" x 17,60"</i>	<p>Ancares22</p> <p>Anubis26</p> <p>Atlas28</p> <p>Bernini34</p> <p>Canapa44</p> <p>Coliseum50</p> <p>Colonial52</p> <p>Concrete54</p> <p>Davenport60</p> <p>Elan62</p> <p>Hangar70</p> <p>Imperium76</p>	<p>Meridien102</p> <p>Nagara106</p> <p>Nara108</p> <p>Reprise124</p> <p>Riviera128</p> <p>Sanford134</p> <p>Sidney138</p> <p>Sikkim142</p> <p>Triana146</p> <p>Vasari148</p>
<i>17,5 x 50 cm. / 6,89" x 19,69"</i>	<p>Akua18</p> <p>Aliso20</p> <p>Antic24</p> <p>Bayur32</p> <p>Carson48</p> <p>Cowan58</p> <p>Elbrus64</p> <p>Forest68</p> <p>Jam82</p> <p>Kauri88</p>	<p>Kavala90</p> <p>Kotibé92</p> <p>Kunny94</p> <p>Ledet96</p> <p>Masai100</p> <p>Newstone110</p> <p>Niove112</p> <p>Nova116</p> <p>Palmer120</p> <p>Sabine132</p>

SIMBOLOGÍA /

SYMBOLS

Escala de destonificación del color

Shade variation program scale

V₁ ASPECTO UNIFORME / V₁ UNIFORM APPAREANCE

Todas la piezas de la misma partida son similares.
All the pieces from the same production run are similar.

V₂ DESTONIFICADO LIGERO / V₂ SHADE VARIATION:LOW

Diferencias claramente perceptibles en textura y/o diseño pero con colores similares.
Clearly distinguishable differences in texture and/or pattern but with similar colors.

V₃ DESTONIFICADO MEDIO / V₃ SHADE VARIATION:MEDIUM

La intensidad del color de cada pieza puede variar significativamente, aunque los colores presentes en una baldosa serán representativos de los colores que cabe esperar en el resto de baldosas.

While the colors present on a single piece of tile will be indicative of the colors to be expected on other tiles, the amount of color on each piece will vary significantly.

V₄ MUY DESTONIFICADO / V₄ SHADE VARIATION:HIGH

Diferencias de color aleatorias entre unas baldosas y otras, de manera que cada una de ellas puede tener colores completamente distintos de las demás. De este modo, la colocación final será única.

Random color differences from tile to tile, so that one tile may have totally different colors from that on other tiles. Thus, the final installation will be unique.


Descripción de los símbolos y clasificaciones utilizados en el catálogo


Description of the symbols and classifications used in this catalogue

 **PL** Porcelánico / Porcelain tiles

 **PB** Pasta blanca / White body tiles

 **PR** Pasta roja / Red body tiles


 Pavimento / Floor tiles

 Revestimiento / Wall tiles


 Polivalente / Versatile


 Relieve / Relief

 Anti-hielo / Frost proof

 **R** Rectificado / Rectified

 **C** Tierra coloreada / Colored body

 Lapado / Lapatto

 **M** Mate / Matt

 Brillo / Shiny


 Semibrillo / Semi-gloss


 Satinado / Satin


 Brillo pulido / Shiny polished

 **NR** No repetitivo / No repetitive

 Aspecto uniforme (V₁) / Uniform aspect

 Dest. ligero (V₂) / Shade variation: low

 Dest. medio (V₃) / Shade variation: medium


 Muy dest. (V₄) / Shade variation: high

 Alto tránsito / High transit

 Sistema de nivelado / Levelling system

 **MF** Multi Formato / Multi Format

 Anti-Slip

 **2** Anti-Slip 2

 **3** Anti-Slip 3

 **R9** Anti-Slip R9

 **R10** Anti-Slip R10

 **R11** Anti-Slip R11

 **R12** Anti-Slip R12

 **A** Class A

 **B** Class B


 **C** Class C

LECTURA DEL CATÁLOGO / LAYOUT DESCRIPTION


01 Nombre de la colección / Collection name	05 Características de la colección / Collection features	09 Descripción del ambiente / Scene description	13 Características de embalaje / Packing details
02 Material de la colección / Collection material	06 Características de la pieza / Piece features	10 Ambiente de colección / Collection scene	14 Sistema de nivelación / Levelling system
03 Descripción gráfica / Graphic description	07 Código de la pieza / Piece code	11 Número de página / Page number	15 Recomendaciones de colocación / Setting recommendations
04 Nombre y formato / Name and size	08 Inspiración de la colección / Collection inspiration	12 Rodapiés disponibles / Skirtings available	

01
Baldocer

02
Carson
Pasta Roja / Red body tiles

03

Carson*
20 x 110 cm.

04
Carson
17,5 x 50 cm.
*Modelo creado con diversidad de gráficas.
/ Model created with several graphics.

05


06
F2011L

07
F1750L


Rodapié / Skirting	Size	TL	PCK
Rodapié Corta / Cut Skirting - 20 x 110	10 x 55	24	24
Rodapié Corta / Cut Skirting - 11,5 x 50	6 x 50	14	20
Rodapié / Skirting - 17,5 x 50	8 x 50	20*	20

* Sujeto a disponibilidad / Subject to availability


Formato / Size	Pz/Box	M/Box	Kg/Box	M ² /Pa	Box/Pa	Kg/Pa
20 x 110	6	1,32	28,5	42,24	32	912
17,5 x 50	15	1,31	25,00	62,88	48	1.200

12
Ejemplos de colocación / Examples of placement

13
Se recomienda usar el Sistema Nivelado.
We recommend using Levelling System to fit the tiles
for slip, 240 / See page 242

14


15



08
Wood-Carson
Carson 20 x 110 cm.


09

10


11

Aberdeen

Pasta Roja / Red body tiles



Aberdeen Bone
20 x 50 cm. W2050L



Aberdeen Silver
20 x 50 cm. W2050L



Nelón Aberdeen Taupe*
20 x 50 cm. W2050L



Nelón Aberdeen Steel*
20 x 50 cm. W2050L



Aberdeen Taupe
20 x 50 cm. W2050L



Aberdeen Steel
20 x 50 cm. W2050L

Listelo Cristal Carmin Mate TR- 18
1 x 50 cm. [PCK. 10]

Listelo Cristal Azul Mate TR- 18
1 x 50 cm. [PCK. 10]

* 6 diseños diferentes mezclados en las cajas
6 designs by random distribution box

Pavimento coordinado / Coordinated floor tiles



Sabine Natural
17,5 x 50 cm. F1750L



Sabine Silver
17,5 x 50 cm. F1750L



Sabine Rovere
17,5 x 50 cm. F1750L



Sabine Notte
17,5 x 50 cm. F1750L


Formato / Size	Pz/Box	M ² /Box	Kg/Box	M ² /Pa	Box/Pa	Kg/Pa	Rodapié / Skirting	Size	TR	PCK
20 x 50	10	1,00	16,50	64,00	64	1.056	Rodapié Corte / Cut Skirting - 17,5 x 50	8 x 50	14	20
17,5 x 50	15	1,31	25,00	62,88	48	1.200	Rodapié / Skirting - 17,5 x 50	8 x 50	07*	20

* Sujeto a disponibilidad / Subject to availability



Se aconseja uso del Sistema Nivelado
We recommend using Levelling System to fix the tiles
Ver pág. 162 / See page 162

Ejemplos de colocación / Examples of placement



Aberdeen Steel 20 x 50 cm. Aberdeen Silver 20 x 50 cm. Nelon Aberdeen Steel 20 x 50 cm. Pavimento Sabine Silver 17,5 x 50 cm.



Absolute

Pasta Roja / Red body tiles



Absolute Crema
31,6 x 63,2 cm. W3163L



Absolute Perla
31,6 x 63,2 cm. W3163L



Decor Absolute Nuez
31,6 x 63,2 cm. W3163L



Decor Absolute Grafito
31,6 x 63,2 cm. W3163L



Teselas Absolute Crema
31,6 x 63,2 cm. W3163L




Teselas Absolute Perla
31,6 x 63,2 cm. W3163L



Cenefa Teselas Absolute Crema
10 x 63,2 cm. TR- 25 [PCK. 10]



Cenefa Teselas Absolute Perla
10 x 63,2 cm. TR- 25 [PCK. 10]




Absolute Nuez
31,6 x 63,2 cm. W3163L




Absolute Grafito
31,6 x 63,2 cm. W3163L

Pavimento coordinado / Coordinated floor tiles




Concrete Bone
44,7 x 44,7 cm. F4545L



Concrete Noce
44,7 x 44,7 cm. F4545L



Concrete Pearl
44,7 x 44,7 cm. F4545L



Concrete Grey
44,7 x 44,7 cm. F4545L



Se aconseja uso del Sistema Nivelado
We recomend using Levelling System to fix the tiles
Ver pág. 162 / See page 162



Absolute Crema 31,6 x 63,2 cm. Absolute Nuez 31,6 x 63,2 cm. Decor Absolute Nuez 31,6 x 63,2 cm. Pavimento Concrete Bone 44,7 x 44,7 cm.



Akua

Pasta Roja / Red body tiles



Akua Savia
17,5 x 50 cm. F1750L



Akua Camel
17,5 x 50 cm. F1750L



Rodapié / Skirting	Size	TR	PCK
Rodapié Corte / Cut Skirting - 17,50 x 50	8 x 50	14	20
Rodapié / Skirting - 17,50 x 50	8 x 50	07*	20

* Sujeto a disponibilidad / Subject to availability

Formato / Size	Pz/Box	M ² /Box	Kg/Box	M ² /Pa	Box/Pa	Kg/Pa
17,5 x 50	15	1,31	25,00	62,88	48	1.200

Ejemplos de colocación / Examples of placement



Se aconseja uso del Sistema Nivelado
We recommend using Levelling System to fix the tiles
Ver pág. 162 / See page 162



Akua Camel 17,5 x 50 cm.



Aliso

Pasta Roja / Red body tiles



Aliso Roble
17,5 x 50 cm.

F1750L



Aliso Cedro
17,5 x 50 cm.

F1750L



Rodapié / Skirting	Size	TR	PCK
Rodapié Corte / Cut Skirting - 17,50 x 50	8 x 50	14	20
Rodapié / Skirting - 17,50 x 50	8 x 50	07*	20

* Sujeto a disponibilidad / Subject to availability

Formato / Size	Pz/Box	M ² /Box	Kg/Box	M ² /Pa	Box/Pa	Kg/Pa
17,5 x 50	15	1,31	25,00	62,88	48	1.200

Ejemplos de colocación / Examples of placement



Se aconseja uso del Sistema Nivelado
We recommend using Levelling System to fix the tiles
Ver pág. 162 / See page 162






Ancares

Pasta Roja / Red body tiles



Ancares Gris
28 x 85 cm.

W2885L




Ancares Grafito
28 x 85 cm.

W2885L



Strokes Ancares Gris
28 x 85 cm.

W2885R



Strokes Ancares Grafito
28 x 85 cm.

W2885R



Section Ancares Gris
28 x 85 cm.

W2885R



Section Ancares Grafito
28 x 85 cm.

W2885R




Mos Ancares Grafito TR- 32
20 x 20 cm. [PCK. 10]



Pencil Inox Brillo TR- 23
1 x 85 cm. [PCK. 10]

Pencil Inox Brillo TR- 30
2 x 85 cm. [PCK. 8]

Pavimento coordinado / Coordinated floor tiles



Ancares Grafito
44,7 x 44,7 cm. F4545LB

Formato / Size	Pz/Box	M ² /Box	Kg/Box	M ² /Pa	Box/Pa	Kg/Pa
28 x 85	6	1,43	26,50	64,35	45	1.193
44,7 x 44,7	7	1,40	25,00	67,20	48	1.200

Rodapié / Skirting	Size	TR	PCK
Rodapié Corte / Cut Skirting - 44,7 x 44,7	8 x 44,7	12	28
Rodapié / Skirting - 44,7 x 44,7	8 x 44,7	06*	28

* Sujeto a disponibilidad / Subject to availability



Se aconseja uso del Sistema Nivelado
We recommend using Levelling System to fix the tiles
Ver pág. 162 / See page 162



Ancares Gris 28 x 85 cm. Strokes Ancares Grafito 28 x 85 cm. Pavimento Ancares Grafito 44,7 x 44,7 cm.



Antic

Pasta Roja / Red body tiles



Antic
17,5 x 50 cm.

F1750L



Rodapié / Skirting	Size	TR	PCK
Rodapié Corte / Cut Skirting - 17,50 x 50	8 x 50	14	20
Rodapié / Skirting - 17,50 x 50	8 x 50	07*	20

* Sujeto a disponibilidad / Subject to availability

Formato / Size	Pz/Box	M ² /Box	Kg/Box	M ² /Pa	Box/Pa	Kg/Pa
17,5 x 50	15	1,31	25,00	62,88	48	1.200

Ejemplos de colocación / Examples of placement



Se aconseja uso del Sistema Nivelado
We recommend using Levelling System to fix the tiles
Ver pág. 162 / See page 162






Anubis

Pasta Roja / Red body tiles




Anubis Ivory
31,6 x 63,2 cm. W3163L




Anubis Silver
31,6 x 63,2 cm. W3163L



Anubis Brown
31,6 x 63,2 cm. W3163LB



Anubis Anthracite
31,6 x 63,2 cm. W3163LB



Style Anubis Brown
31,6 x 63,2 cm. W3163R



Style Anubis Anthracite
31,6 x 63,2 cm. W3163R




Cenefa Butterfly Oro
2 x 63,2 cm. TR- 32 [PCK. 40]

Cenefa Butterfly Plata
2 x 63,2 cm. TR- 32 [PCK. 40]

Pavimento coordinado / Coordinated floor tiles




Anubis Ivory
44,7 x 44,7 cm.



Anubis Brown
44,7 x 44,7 cm.



Anubis Silver
44,7 x 44,7 cm. F4545L



Anubis Anthracite
44,7 x 44,7 cm. F4545LB

Formato / Size	Pz/Box	M ² /Box	Kg/Box	M ² /Pa	Box/Pa	Kg/Pa	Rodapié / Skirting	Size	TR	PCK
31,6 x 63,2	7	1,40	26,00	67,20	48	1.248	Rodapié Corte / Cut Skirting - 44,7 x 44,7	8 x 44,7	12	28
44,7 x 44,7	7	1,40	25,00	67,20	48	1.200	Rodapié / Skirting - 44,7 x 44,7	8 x 44,7	06*	28

* Sujeto a disponibilidad / Subject to availability



Se aconseja uso del Sistema Nivelado
We recomend using Levelling System to fix the tiles
Ver pág. 162 / See page 162



Anubis Anthracite 31,6 x 63,2 cm. Anubis Silver 31,6 x 63,2 cm. Style Anubis Anthracite 31,6 x 63,2 cm. Pavimento Anubis Anthracite 44,7 x 44,7 cm.




Atlas

Pasta Roja / Red body tiles



Atlas Ivory
28 x 85 cm.

W2885L



Atlas Pearl
28 x 85 cm.

W2885L



Section Atlas Ivory
28 x 85 cm.

W2885R



Section Atlas Pearl
28 x 85 cm.

W2885R



Atlas Noce
28 x 85 cm.

W2885L



Atlas Grey
28 x 85 cm.

W2885L



Sintra Atlas Ivory
28 x 85 cm.

W2885R




Sintra Atlas Pearl
28 x 85 cm.

W2885R

Pavimento coordinado / Coordinated floor tiles




Atlas Ivory
44,7 x 44,7 cm. F4545L



Atlas Noce
44,7 x 44,7 cm. F4545L



Atlas Pearl
44,7 x 44,7 cm. F4545L



Atlas Grey
44,7 x 44,7 cm. F4545L

Formato / Size	Pz/Box	M ² /Box	Kg/Box	M ² /Pa	Box/Pa	Kg/Pa	Rodapié / Skirting	Size	TR	PCK
28 x 85	6	1,43	26,50	64,35	45	1.193	Rodapié Corte / Cut Skirting - 44,7 x 44,7	8 x 44,7	12	28
44,7 x 44,7	7	1,40	25,00	67,20	48	1.200	Rodapié / Skirting - 44,7 x 44,7	8 x 44,7	06*	28

* Sujeto a disponibilidad / Subject to availability



Se aconseja uso del Sistema Nivelado
We recommend using Levelling System to fix the tiles
Ver pág. 162 / See page 162




Atlas Grey 28 x 85 cm. Sintra Atlas Pearl 28 x 85 cm. Pavimento Atlas Grey 44,7 x 44,7 cm.



Baker

Pasta Roja / Red body tiles




Baker Bone
20 x 110 cm.

F2011LB



Nevis Baker Bone
20 x 110 cm.

F2011LB



Baker Steel
20 x 110 cm.

F2011LB



Nevis Baker Steel
20 x 110 cm.

F2011LB



Rodapié / Skirting	Size	TR	PCK
Rodapié Corte / Cut Skirting - 20 x 110	10 x 55	24	24

Formato / Size	Pz/Box	M ² /Box	Kg/Box	M ² /Pa	Box/Pa	Kg/Pa
20 x 110	6	1,32	28,5	42,24	32	912

Ejemplos de colocación / Examples of placement



Se aconseja uso del Sistema Nivelado
We recommend using Levelling System to fix the tiles
Ver pág. 162 / See page 162

Baker Bone 20 x 110 cm. Nevis Baker Bone 20 x 110 cm.



Bayur

Pasta Roja / Red body tiles



Bayur Blanco
17,5 x 50 cm.

F1750L



Bayur Ceniza
17,5 x 50 cm.

F1750L



Bayur Teka
17,5 x 50 cm.

F1750L



Bayur Borneo
17,5 x 50 cm.

F1750L



Bayur Nogal
17,5 x 50 cm.

F1750L



Rodapié / Skirting	Size	TR	PCK
Rodapié Corte / Cut Skirting - 17,50 x 50	8 x 50	14	20
Rodapié / Skirting - 17,50 x 50	8 x 50	07*	20

* Sujeto a disponibilidad / Subject to availability

Formato / Size	Pz/Box	M ² /Box	Kg/Box	M ² /Pa	Box/Pa	Kg/Pa
17,5 x 50	15	1,31	25,00	62,88	48	1.200

Ejemplos de colocación / Examples of placement



Se aconseja uso del Sistema Nivelado
We recommend using Levelling System to fix the tiles
Ver pág. 162 / See page 162





Bernini

Pasta Roja / Red body tiles



Bernini
33,3 x 100 cm.

W3310LB



Waves Bernini
33,3 x 100 cm.

W3310LB



Wind Bernini
33,3 x 100 cm.

W3310RB

Pencil Inox Mate
1 x 100 cm.

TR- 27
[PCK. 10]



Cenefa Bernini TR- 64
12 x 33,3 cm. [PCK.10]



Moldura Bernini TR- 48
5 x 33,3 cm. [PCK. 20]



Cenefa Descanso Bernini TR- 60
12 x 33,3 cm. [PCK.10]

Pavimento coordinado / Coordinated floor tiles




Bernini
44,7 x 44,7 cm. F4545LB

Formato / Size	Pz/Box	M ² /Box	Kg/Box	M ² /Pa	Box/Pa	Kg/Pa
33,3 x 100	4	1,33	26,00	63,84	48	1.284
33,3 x 100 Relieve especial / Special relief	4	1,33	26,00	55,86	42	1.092
44,7 x 44,7	7	1,40	25,00	67,20	48	1.200



Se aconseja uso del Sistema Nivelado
We recomend using Levelling System to fix the tiles
Ver pág. 162 / See page 162




Bernini 33,3 x 100 cm. Wind Bernini 33,3 x 100 cm. Pavimento Bernini 44,7 x 44,7 cm.



Blanco

Pasta Roja / Red body tiles



Blanco Brillo
33,3 x 100 cm. W3310L



Next Blanco Brillo
33,3 x 100 cm. W3310L



Prisma Blanco Brillo *
33,3 x 100 cm. W3310R

Pencil Inox Brillo TR- 27
1 x 100 cm. [PCK. 10]

Pencil Inox Brillo TR- 34
2 x 100 cm. [PCK. 10]

Listelo Lumina Savia TR- 33
1,5 x 100 cm. [PCK. 24]

Listelo Silver Brillo TR- 42
1 x 100 cm. [PCK. 32]

Listelo Glass Brown TR- 34
1,5 x 100 cm. [PCK. 24]

* Pieza con colocación
Piece with placement

* Packing relieve especial
Special packing relief

Formato / Size	Pz/Box	M ² /Box	Kg/Box	M ² /Pa	Box/Pa	Kg/Pa
33,3 x 100	4	1,33	26,00	63,84	48	1.248
33,3 x 100 Relieve especial / Special relief	4	1,33	26,00	55,86	42	1.092



Se aconseja uso del Sistema Nivelado
We recommend using Levelling System to fix the tiles
Ver pág. 162 / See page 162




Blanco Brillo 33,3 x 100 cm. Prisma Blanco Brillo 33,3 x 100 cm. Pavimento Newtron Anthracite 20 x 114 cm.




Blanco

Pasta Roja / Red body tiles



Blanco Mate
28 x 85 cm.

W2885L



Blanco Brillo
28 x 85 cm.

W2885L



Nami Blanco Mate *
28 x 85 cm

W2885R




Nami Blanco Brillo *
28 x 85 cm.

W2885R




Luminer Blanco Mate
28 x 85 cm.

W2885L



Luminer Blanco Brillo
28 x 85 cm.

W2885L



Next Blanco Mate
28 x 85 cm.

W2885L



Next Blanco Brillo
28 x 85 cm.

W2885L



Section Blanco Mate
28 x 85 cm.

W2885R



Section Blanco Brillo
28 x 85 cm.

W2885R



*Pieza con colocación | Piece with placement

Formato / Size	Pz/Box	M ² /Box	Kg/Box	M ² /Pa	Box/Pa	Kg/Pa
28 x 85	6	1,43	26,50	64,35	45	1.193



Se aconseja uso del Sistema Nivelado
We recommend using Levelling System to fix the tiles
Ver pág. 162 / See page 162





Blanco Brillo 28 x 85 cm. Nami Blanco Brillo 28 x 85 cm. Pavimento Maryland Natural 20 x 114 cm.



Blanco

Pasta Roja / Red body tiles



Blanco Mate
31,6 x 63,2 cm.

W3163L

Blanco Brillo
31,6 x 63,2 cm.

W3163L



Silueta Blanco Mate *
31,6 x 63,2 cm.

W3163R

Silueta Blanco Brillo *
31,6 x 63,2 cm.

W3163R



Decor Wine Mate
31,6 x 63,2 cm.

TR- 88
[PCK. 2- SETS]



Charm Nova Blanco
31,6 x 63,2 cm.

W3163R



Luchetta
31,6 x 63,2 cm.

W3163LO

Pencil Inox Mate
1 x 63,2 cm.

TR- 20
[PCK. 10]

Pencil Inox Brillo
1 x 63,2 cm.

TR- 20
[PCK. 10]

Pencil Inox Mate
2 x 63,2 cm.

TR- 27
[PCK. 8]

Pencil Inox Brillo
2 x 63,2 cm.

TR- 27
[PCK. 8]

*Pieza con colocación | Piece with placement

Formato / Size	Pz/Box	M ² /Box	Kg/Box	M ² /Pa	Box/Pa	Kg/Pa
31,6 x 63,2	7	1,40	26,00	67,20	48	1.248




Se aconseja uso del Sistema Nivelado
We recomend using Levelling System to fix the tiles
Ver pág. 162 / See page 162

Silueta Blanco Brillo 31,6 x 63. Pavimento Epping Anthracite 20 x 110 cm.




Blanco

Pasta Roja / Red body tiles



Blanco Mate
20 x 50 cm.

W2050L



Blanco Brillo
20 x 50 cm.

W2050L




BC 25J02
20 x 50 cm.

TR- 38
[PCK. 5]




BC 25J01
20 x 50 cm.

TR- 38
[PCK. 5]




Mosaico Blanco Mate
20 x 50 cm.

W2050L



Mosaico Blanco Brillo
20 x 50 cm.

W2050L



Decor Micro Sidney Wengué
20 x 50 cm.

W2050L



Decor Micro Blanco Brillo
20 x 50 cm.

W2050L



Decor Micro Sidney Antracita
20 x 50 cm.

W2050L



Decor Arrow Nova Blanco
20 x 50 cm.

W2050R



Decor Range Blanco
20 x 50 cm.

TR- 43
[PCK. 5]



Decor Ondas Nova Blanco
20 x 50 cm.

W2050L



Pencil Inox Mate
2 x 50 cm.

TR- 23
[PCK. 8]


Pencil Inox Brillo
2 x 50 cm.

TR- 23
[PCK. 8]

Formato / Size	Pz/Box	M ² /Box	Kg/Box	M ² /Pa	Box/Pa	Kg/Pa
20 x 50	10	1,00	16,50	64,00	64	1.056



Se aconseja uso del Sistema Nivelado
We recomend using Levelling System to fix the tiles
Ver pág. 162 / See page 162



Blanco Mate 20 x 50 cm. BC 25J02 20 x 50 cm. Pencil Inox Brillo 2 x 50 cm.




Canapa

Pasta Roja / Red body tiles




Canapa Sabbia
20 x 50 cm. W2050L



Canapa Ferro
20 x 50 cm. W2050L



Decor Canapa
20 x 50 cm. W2050RB



Decor Roller Ferro
20 x 50 cm. TR- 39 [PCK. 5]



BC 25J25 (Sabbia)
20 x 50 cm. TR- 35 [PCK. 5]



Decor 25065 (Sabbia)
20 x 50 cm. TR- 35 [PCK. 5]



Malla Canapa Ferro
20 x 20 cm. TR- 32 [PCK. 10]



CC 25031 TR- 20 5 x 20 cm. [PCK. 44]
CC 25026 TR- 20 5 x 20 cm. [PCK. 44]



Listelo Generics Plata
1,5 x 50 cm. TR- 38 [PCK. 10]



Pencil Inox Mate
1 x 50 cm. TR- 18 [PCK. 10]



Listelo Cristal Grafito Brillo
1,5 x 50 cm. TR- 22 [PCK. 10]

Pavimento coordinado / Coordinated floor tiles



Canapa Ferro
44,7 x 44,7 cm. F4545L

Formato / Size	Pz/Box	M ² /Box	Kg/Box	M ² /Pa	Box/Pa	Kg/Pa	Rodapié / Skirting	Size	TR	PCK
20 x 50	10	1,00	16,50	64,00	64	1.056	Rodapié Corte / Cut Skirting - 44,7 x 44,7	8 x 44,7	12	28
44,7 x 44,7	7	1,40	25,00	67,20	48	1.200	Rodapié / Skirting - 44,7 x 44,7	8 x 44,7	06*	28

* Sujeto a disponibilidad / Subject to availability



Se aconseja uso del Sistema Nivelado
We recomend using Levelling System to fix the tiles
Ver pág. 162 / See page 162




Canapa Ferro 20 x 50 cm. Canapa Sabbia 20 x 50 cm. Decor Canapa 20 x 50 cm. Pencil Inox Brillo 1 x 50 cm.




Canvas

Pasta Roja / Red body tiles



Canvas Marfil
28 x 85 cm. W2885L




Canvas Arena
28 x 85 cm. W2885L



Spin Canvas Marfil
28 x 85 cm. W2885L



Spin Canvas Arena
28 x 85 cm. W2885L



Spin Canvas Tartan
28 x 85 cm. W2885L

Listelo Luxury Golden TR- 27
1 x 85 cm. [PCK. 32]

Listelo Futura Bronce TR- 35
1 x 85 cm. [PCK. 32]

Listelo Marrón Brillo TR- 30
1 x 85 cm. [PCK. 24]

Listelo Nácar Brown TR- 32
1,5 x 85 cm. [PCK. 24]

Pavimento coordinado / Coordinated floor tiles



Sabine Rovere
20 x 110 cm. F2011L

Formato / Size	Pz/Box	M ² /Box	Kg/Box	M ² /Pa	Box/Pa	Kg/Pa	Rodapié / Skirting	Size	TR	PCK
20 x 110	6	1,32	28,50	42,24	32	912	Rodapié Corte / Cut Skirting - 20 x 110	10 x 55	24	24
28 x 85	6	1,43	26,50	64,35	45	1.193				

Ejemplos de colocación / Examples of placement



Se aconseja uso del Sistema Nivelado
We recomend using Levelling System to fix the tiles
Ver pág. 162 / See page 162



Canvas Arena 28 x 85 cm. Canvas Marfil 28 x 85 cm. Spin Canvas Tartan 28 x 85 cm. Pavimento Sabine Rovere 20 x 110 cm.



Carson

Pasta Roja / Red body tiles



R

R11



Carson*
20 x 110 cm.

F2011L



Carson*
17,5 x 50 cm.

F1750L

*Modelo creado con diversidad de gráficas
Model created with severals graphs



Rodapié / Skirting	Size	TR	PCK
Rodapié Corte / Cut Skirting - 20 x 110	10 x 55	24	24
Rodapié Corte / Cut Skirting - 17,5 x 50	8 x 50	14	20
Rodapié / Skirting - 17,5 x 50	8 x 50	07*	20

* Sujeto a disponibilidad / Subject to availability

Formato / Size	Pz/Box	M ² /Box	Kg/Box	M ² /Pa	Box/Pa	Kg/Pa
20 x 110	6	1,32	28,5	42,24	32	912
17,5 x 50	15	1,31	25,00	62,88	48	1.200

Ejemplos de colocación / Examples of placement




Se aconseja uso del Sistema Nivelado
We recommend using Levelling System to fix the tiles
Ver pág. 162 / See page 162






Coliseum

Pasta Roja / Red body tiles



Coliseum Ivory
28 x 85 cm.

W2885L



Coliseum Pearl
28 x 85 cm.

W2885L



Strokes Coliseum Ivory
28 x 85 cm.

W2885R



Strokes Coliseum Pearl
28 x 85 cm.

W2885R



Hasel Coliseum Ivory
28 x 85 cm.

W2885LB



Hasel Coliseum Pearl
28 x 85 cm.

W2885LB

Listelo Cristal Marrón Brillo
1,5 x 85 cm.

TR- 30
[PCK. 24]

Listelo Cristal Grafito Brillo
1,5 x 85 cm.

TR- 30
[PCK. 24]

Pavimento coordinado / Coordinated floor tiles



Coliseum Ivory
44,7 x 44,7 cm. F4545L




Coliseum Pearl
44,7 x 44,7 cm. F4545L

Formato / Size	Pz/Box	M²/Box	Kg/Box	M²/Pa	Box/Pa	Kg/Pa	Rodapié / Skirting	Size	TR	PCK
28 x 85	6	1,43	26,50	64,35	45	1.193	Rodapié Corte / Cut Skirting - 44,7 x 44,7	8 x 44,7	12	28
44,7 x 44,7	7	1,40	25,00	67,20	48	1.200	Rodapié / Skirting - 44,7 x 44,7	8 x 44,7	06*	28

* Sujeto a disponibilidad / Subject to availability



Se aconseja uso del Sistema Nivelado
We recomend using Levelling System to fix the tiles
Ver pág. 162 / See page 162



Coliseum Ivory 28 x 85 cm. Hasel Coliseum Ivory 28 x 85 cm. Pavimento Coliseum Ivory 44,5 x 44,5 cm.



Colonial

Pasta Roja / Red body tiles




Colonial Beige
20 x 50 cm.

W2050L



Colonial Brown
20 x 50 cm.

W2050L



Decor Micro Colonial
20 x 50 cm.

W2050L



Decor Mosaico Colonial
20 x 50 cm.

W2050L



Cenefa Micro Colonial
5 x 50 cm.

TR- 13
[PCK.10]



Cenefa Mosaico Colonial
5 x 50 cm.

TR- 13
[PCK.10]



Pencil Inox Brillo
1 x 50 cm.

TR- 18
[PCK. 10]



Pencil Inox Mate
1 x 50 cm.

TR- 18
[PCK. 10]



Pencil Inox Brillo
2 x 50 cm.

TR- 23
[PCK. 8]



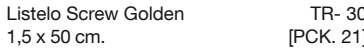
Pencil Inox Mate
2 x 50 cm.

TR- 23
[PCK. 8]



Listelo Cristal Marrón Brillo
1,5 x 50 cm.

TR- 22
[PCK.10]



Listelo Screw Golden
1,5 x 50 cm.

TR- 30
[PCK. 21]

Pavimento coordinado / Coordinated floor tiles



Colonial Brown
44,7 x 44,7 cm. F4545L

Rodapié / Skirting	Size	TR	PCK
Rodapié Corte / Cut Skirting - 44,7 x 44,7	8 x 44,7	12	28
Rodapié / Skirting - 44,7 x 44,7	8 x 44,7	06*	28

* Sujeto a disponibilidad / Subject to availability

Formato / Size	Pz/Box	M ² /Box	Kg/Box	M ² /Pa	Box/Pa	Kg/Pa
20 x 50	10	1,00	16,50	64,00	64	1.056
44,7 x 44,7	7	1,40	25,00	67,20	48	1.200



Se aconseja uso del Sistema Nivelado
We recomend using Levelling System to fix the tiles
Ver pág. 162 / See page 162




Decor Mosaico Colonial 20 x 50 cm. Pavimento Colonial Brown 44,7 x 44,7 cm.




Concrete

Pasta Roja / Red body tiles




Concrete Bone
28 x 85 cm. W2885L



Concrete Pearl
28 x 85 cm. W2885L



Decor Concrete Bone
28 x 85 cm. W2885RB



Decor Concrete Pearl
28 x 85 cm. W2885RB



Concrete Noce
28 x 85 cm. W2885L



Concrete Grey
28 x 85 cm. W2885L




Lamas Concrete Noce
28 x 85 cm. W2885L




Lamas Concrete Grey
28 x 85 cm. W2885L




Pavimento coordinado / Coordinated floor tiles




Concrete Bone
44,7 x 44,7 cm. F4545L



Concrete Noce
44,7 x 44,7 cm. F4545L



Concrete Pearl
44,7 x 44,7 cm. F4545L




Concrete Grey
44,7 x 44,7 cm. F4545L

Formato / Size	Pz/Box	M ² /Box	Kg/Box	M ² /Pa	Box/Pa	Kg/Pa	Rodapié / Skirting	Size	TR	PCK
28 x 85	6	1,43	26,50	64,35	45	1.193	Rodapié Corte / Cut Skirting - 44,7 x 44,7	8 x 44,7	12	28
44,7 x 44,7	7	1,40	25,00	67,20	48	1.200	Rodapié / Skirting - 44,7 x 44,7	8 x 44,7	06*	28

* Sujeto a disponibilidad / Subject to availability



Se aconseja uso del Sistema Nivelado
We recomend using Levelling System to fix the tiles
Ver pág. 162 / See page 162



Concrete Bone 28 x 85 cm. Lamas Concrete Noce 28 x 85 cm. Pavimento Concrete Noce 44,7 x 44,7 cm.



Concrete

Pasta Roja / Red body tiles



Concrete Bone
20 x 50 cm. W2050L



Concrete Pearl
20 x 50 cm. W2050L



Decor Mosaico Concrete Noce
20 x 50 cm. W2050L



Decor Mosaico Concrete Grey
20 x 50 cm. W2050L



Cenefa Mosaico
Concrete Noce 5 x 50 cm. TR- 13 [PCK.10]



Decor Mosaico
Concrete Grey 5 x 50 cm. TR- 13 [PCK.10]



Concrete Noce
20 x 50 cm. W2050L



Concrete Grey
20 x 50 cm. W2050L




Decor Louver Concrete Noce
20 x 50 cm. W2050L




Decor Louver Concrete Grey
20 x 50 cm. W2050L


Pavimento coordinado / Coordinated floor tiles




Concrete Bone
44,7 x 44,7 cm. F4545L



Concrete Noce
44,7 x 44,7 cm. F4545L



Concrete Pearl
44,7 x 44,7 cm. F4545L



Concrete Grey
44,7 x 44,7 cm. F4545L

Formato / Size	Pz/Box	M ² /Box	Kg/Box	M ² /Pa	Box/Pa	Kg/Pa	Rodapié / Skirting	Size	TR	PCK
20 x 50	10	1,00	16,50	64,00	64	1.056	Rodapié Corte / Cut Skirting - 44,7 x 44,7	8 x 44,7	12	28
44,7 x 44,7	7	1,40	25,00	67,20	48	1.200	Rodapié / Skirting - 44,7 x 44,7	8 x 44,7	06*	28

* Sujeto a disponibilidad / Subject to availability



Se aconseja uso del Sistema Nivelado
We recomend using Levelling System to fix the tiles
Ver pág. 162 / See page 162



Concrete Pearl 20 x 50 cm. Decor Louver Concrete Grey 20 x 50 cm. Pavimento Concrete Grey 44,7 x 44,7 cm.



Cowan

Pasta Roja / Red body tiles



Cowan Epping Greige
17,5 x 50 cm. F1750R



Cowan Sabine Rovere
17,5 x 50 cm. F1750R



Cowan Epping Brown
17,5 x 50 cm. F1750R



Cowan Sabine Notte
17,5 x 50 cm. F1750R



Cowan Epping Anthracite
17,5 x 50 cm. F1750R

Pavimento coordinado / Coordinated floor tiles



Epping Brown
20 x 110 cm. F2011L



Sabine Rovere
20 x 110 cm. F2011L



Epping Greige
20 x 110 cm. F2011L



Sabine Notte
20 x 110 cm. F2011L



Epping Anthracite
20 x 110 cm. F2011L



Rodapié / Skirting	Size	TR	PCK
Rodapié Corte / Out Skirting - 20 x 110	10 x 55	24	24

Formato / Size	Pz/Box	M ² /Box	Kg/Box	M ² /Pa	Box/Pa	Kg/Pa
20 x 110	6	1,32	28,5	42,24	32	912
17,5 x 50	15	1,31	25,00	62,88	48	1.200

Ejemplos de colocación / Examples of placement



Se aconseja uso del Sistema Nivelado
We recommend using Levelling System to fix the tiles
Ver pág. 162 / See page 162






Davenport

Pasta Roja / Red body tiles



Davenport Sand
31,6 x 63,2 cm. W3163L



Davenport Steel
31,6 x 63,2 cm. W3163L



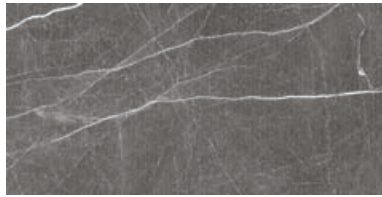
Silueta Davenport Sand *
31,6 x 63,2 cm. W3163R



Silueta Davenport Steel *
31,6 x 63,2 cm. W3163R



Davenport Noce
31,6 x 63,2 cm. W3163LB




Davenport Carbone
31,6 x 63,2 cm. W3163LB

Cenefa Butterfly Oro TR- 32
2 x 63,2 cm. [PCK. 40]


Cenefa Butterfly Plata TR- 32
2 x 63,2 cm. [PCK. 40]

*Pieza con colocación | Piece with placement

Pavimento coordinado / Coordinated floor tiles



Davenport Noce
44,7 x 44,7 cm. F4545LB



Davenport Carbone
44,7 x 44,7 cm. F4545LB

Formato / Size	Pz/Box	M ² /Box	Kg/Box	M ² /Pa	Box/Pa	Kg/Pa	Rodapié / Skirting	Size	TR	PCK
31,6 x 63,2	7	1,40	26,00	67,20	48	1.248	Rodapié Corte / Cut Skirting - 44,7 x 44,7	8 x 44,7	12	28
44,7 x 44,7	7	1,40	25,00	67,20	48	1.200	Rodapié / Skirting - 44,7 x 44,7	8 x 44,7	06*	28

* Sujeto a disponibilidad / Subject to availability



Se aconseja uso del Sistema Nivelado
We recomend using Levelling System to fix the tiles
Ver pág. 162 / See page 162



Davenport Sand 31,6 x 63,2 cm. Silueta Davenport Sand 31,6 x 63,2 cm. Pavimento Davenport Noce 44,7 x 44,7 cm.



Elan

Pasta Roja / Red body tiles



Elan Marfil
33,3 x 100 cm. W3310L



Elan Taupe
33,3 x 100 cm. W3310L



Elan Beige
33,3 x 100 cm. W3310L



Decor Elan Marfil
33,3 x 100 cm. W3310R




Decor Tissue Marfil
33,3 x 100 cm. W3310R

Pavimento coordinado / Coordinated floor tiles



Elan Beige
44,7 x 44,7 cm. F4545L



Elan Taupe
44,7 x 44,7 cm. F4545L

Formato / Size	Pz/Box	M ² /Box	Kg/Box	M ² /Pa	Box/Pa	Kg/Pa	Rodapié / Skirting	Size	TR	PCK
33,3 x 100	4	1,33	26,00	63,84	48	1.248	Rodapié Corte / Cut Skirting - 44,7 x 44,7	8 x 44,7	12	28
44,7 x 44,7	7	1,40	25,00	67,20	48	1.200	Rodapié / Skirting - 44,7 x 44,7	8 x 44,7	06*	28

Rodapié / Skirting

Rodapié Corte / Cut Skirting - 44,7 x 44,7

Rodapié / Skirting - 44,7 x 44,7

* Sujeto a disponibilidad / Subject to availability




Se aconseja uso del Sistema Nivelado
We recommend using Levelling System to fix the tiles
Ver pág. 162 / See page 162

Elan Marfil 33,3 x 100 cm. Elan Beige 33,3 x 100 cm. Pavimento Elan Beige 44,7 x 44,7 cm.



Elbrus

Pasta Roja / Red body tiles



Elbrus
17,5 x 50 cm. F1750R

Modelo creado con diversidad de gráficas.
Model created with severals graphs.

Rodapié / Skirting	Size	TR	PCK
Rodapié Corte / Cut Skirting - 17,50 x 50	8 x 50	14	20
Rodapié / Skirting - 17,50 x 50	8 x 50	07*	20

* Sujeto a disponibilidad / Subject to availability

Formato / Size	Pz/Box	M ² /Box	Kg/Box	M ² /Pa	Box/Pa	Kg/Pa
17,5 x 50	15	1,31	25,00	62,88	48	1.200

Ejemplos de colocación / Examples of placement



Se aconseja uso del Sistema Nivelado
We recomend using Levelling System to fix the tiles
Ver pág. 162 / See page 162





Epping

Pasta Roja / Red body tiles



Epping Brown
20 x 110 cm.

F2011L



Epping Greige
20 x 110 cm.

F2011L




Epping Anthracite
20 x 110 cm.

F2011L

Rodapié / Skirting	Size	TR	PCK
Rodapié Corte / Cut Skirting - 20 x 110	10 x 55	24	24

Formato / Size	Pz/Box	M ² /Box	Kg/Box	M ² /Pa	Box/Pa	Kg/Pa
20 x 110	6	1,32	28,5	42,24	32	912

Ejemplos de colocación / Examples of placement



Se aconseja uso del Sistema Nivelado
We recomend using Levelling System to fix the tiles
Ver pág. 162 / See page 162



Forest

Pasta Roja / Red body tiles



Forest Blanco
17,5 x 50 cm.

F1750L



Rodapié / Skirting	Size	TR	PCK
Rodapié Corte / Cut Skirting - 17,50 x 50	8 x 50	14	20
Rodapié / Skirting - 17,50 x 50	8 x 50	07*	20

* Sujeto a disponibilidad / Subject to availability

Formato / Size	Pz/Box	M ² /Box	Kg/Box	M ² /Pa	Box/Pa	Kg/Pa
17,5 x 50	15	1,31	25,00	62,88	48	1.200

Ejemplos de colocación / Examples of placement




Se aconseja uso del Sistema Nivelado
We recomend using Levelling System to fix the tiles
Ver pág. 162 / See page 162





Hangar

Pasta Roja / Red body tiles



Hangar Ivory
28 x 85 cm.

W2885L



Hangar Pearl
28 x 85 cm.

W2885L



Decor Hangar Ivory (*)
28 x 85 cm.

W2885R



Decor Hangar Pearl (*)
28 x 85 cm.

W2885R



Hangar Copper
28 x 85 cm.

W2885L



Hangar Anthracite
28 x 85 cm.

W2885L



Nami Hangar Copper *
28 x 85 cm.

W2885R




Nami Hangar Anthracite *
28 x 85 cm.


W2885R

* Pieza con colocación | Piece with collocation

Pavimento coordinado / Coordinated floor tiles



Hangar Copper
44,7 x 44,7 cm. F4545L



Hangar Anthracite
44,7 x 44,7 cm. F4545L

Formato / Size	Pz/Box	M ² /Box	Kg/Box	M ² /Pa	Box/Pa	Kg/Pa	Rodapié / Skirting	Size	TR	PCK
28 x 85	6	1,43	26,50	64,35	45	1.193	Rodapié Corte / Cut Skirting - 44,7 x 44,7	8 x 44,7	12	28
44,7 x 44,7	7	1,40	25,00	67,20	48	1.200	Rodapié / Skirting - 44,7 x 44,7	8 x 44,7	06*	28

* Sujeto a disponibilidad / Subject to availability



Se aconseja uso del Sistema Nivelado
We recomend using Levelling System to fix the tiles
Ver pág. 162 / See page 162



Hangar Ivory 28 x 85 cm. Hangar Copper 28 x 85 cm. Decor Hangar Ivory 28 x 85 cm. Pavimento Hangar Copper 44,7 x 44,7 cm.



Hangar

Pasta Roja / Red body tiles



Hangar Ivory
20 x 50 cm. W2050L




Hangar Pearl
20 x 50 cm. W2050L




Decor Arrow Hangar Ivory
20 x 50 cm. W2050R



Decor Arrow Hangar Pearl
20 x 50 cm. W2050R



Hangar Copper
20 x 50 cm. W2050L



Hangar Anthracite
20 x 50 cm. W2050L




Decor Losetas Hangar Copper
20 x 50 cm. W2050L



Decor Losetas Hangar Anthracite
20 x 50 cm. W2050L




Malla Hangar
Copper TR- 32
20 x 20 cm. [PCK.10]




Malla Hangar
Anthracite TR- 32
20 x 20 cm. [PCK.10]

Pavimento coordinado / Coordinated floor tiles



Hangar Copper
44,7 x 44,7 cm. F4545L




Hangar Anthracite
44,7 x 44,7 cm. F4545L

Formato / Size	Pz/Box	M ² /Box	Kg/Box	M ² /Pa	Box/Pa	Kg/Pa	Rodapié / Skirting	Size	TR	PCK
20 x 50	10	1,00	16,50	64,00	64	1.056	Rodapié Corte / Cut Skirting - 44,7 x 44,7	8 x 44,7	12	28
44,7 x 44,7	7	1,40	25,00	67,20	48	1.200	Rodapié / Skirting - 44,7 x 44,7	8 x 44,7	06*	28

* Sujeto a disponibilidad / Subject to availability



Se aconseja uso del Sistema Nivelado
We recommend using Levelling System to fix the tiles
Ver pág. 162 / See page 162



Hangar Ivory 20 x 50 cm. Decor Arrow Hangar Ivory 20 x 50 cm. Pavimento Hangar Copper 44,7 x 44,7 cm.




Hyams

Pasta Roja / Red body tiles



Hyams Taupe
20 x 110 cm.

F2011L



Hyams Grey
20 x 110 cm.

F2011L

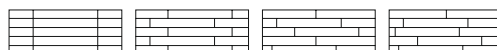


Rodapié / Skirting	Size	TR	PCK			
Rodapié Corte / Out Skirting - 20 x 110	10 x 55	24	24			
Formato / Size	Pz/Box	M ² /Box	Kg/Box	M ² /Pa	Box/Pa	Kg/Pa
20 x 110	6	1,32	28,5	42,24	32	912



Se aconseja uso del Sistema Nivelado
We recommend using Levelling System to fix the tiles
Ver pág. 162 / See page 162


Ejemplos de colocación / Examples of placement





Imperium

Pasta Roja / Red body tiles



Imperium
33,3 x 100 cm.

W3310L



Waves Imperium
33,3 x 100 cm.

W3310L



Wind Imperium
33,3 x 100 cm.

W3310R

*Pieza con colocación | Piece with placement

Pavimento coordinado / Coordinated floor tiles



Imperium
44,7 x 44,7 cm. F4545L

Formato / Size	Pz/Box	M ² /Box	Kg/Box	M ² /Pa	Box/Pa	Kg/Pa
33,3 x 100	4	1,33	26,00	63,84	48	1.284
33,3 x 100 Relieve especial / Special relief	4	1,33	26,00	55,86	42	1.092
44,7 x 44,7	7	1,40	25,00	67,20	48	1.200



Se aconseja uso del Sistema Nivelado
We recomend using Levelling System to fix the tiles
Ver pág. 162 / See page 162



Imperium 33,3 x 100 cm. Wind Imperium 33,3 x 100 cm. Pavimento Imperium 44,7 x 44,7 cm.



Imperium

Pasta Roja / Red body tiles



Imperium
28 x 85 cm. W2885L



Imperium
20 x 50 cm. W2050L



Strokes Imperium
28 x 85 cm. W2885R



Decor Ondas Imperium
20 x 50 cm. W2050L



Nami Imperium*
28 x 85 cm. W2885R



Pencil Inox Brillo
1 x 50 cm. TR- 18
[PCK. 10]

Pencil Inox Brillo
2 x 50 cm. TR- 23
[PCK. 8]

Pencil Inox Mate
1 x 50 cm. TR- 18
[PCK. 10]

Pencil Inox Mate
2 x 50 cm. TR- 23
[PCK. 8]

* Pieza con colocación | Piece with placement

Pavimento coordinado / Coordinated floor tiles



Imperium
44,7 x 44,7 cm. F4545L

Formato / Size	Pz/Box	M ² /Box	Kg/Box	M ² /Pa	Box/Pa	Kg/Pa	Rodapié / Skirting	Size	TR	PCK
28 x 85	6	1,43	26,50	64,35	45	1.193	Rodapié Corte / Cut Skirting - 44,7 x 44,7	8 x 44,7	12	28
20 x 50	10	1,00	16,50	64,00	64	1.056	Rodapié / Skirting - 44,7 x 44,7	8 x 44,7	06*	28
44,7 x 44,7	7	1,40	25,00	67,20	48	1.200	* Sujeto a disponibilidad / Subject to availability			



Se aconseja uso del Sistema Nivelado
We recommend using Levelling System to fix the tiles
Ver pág. 162 / See page 162




Imperium 28 x 85 cm. Strokes Imperium 28 x 85 cm. Pavimento Imperium 44,7 x 44,7 cm.




Iverness

Pasta Roja / Red body tiles



Iverness Bone
20 x 50 cm. W2050L



Iverness Silver
20 x 50 cm. W2050L



Nelon Iverness Taupe*
20 x 50 cm. W2050L



Nelon Iverness Steel*
20 x 50 cm. W2050L



Iverness Taupe
20 x 50 cm. W2050L



Iverness Steel
20 x 50 cm. W2050L

Listelo Cristal Carmín Mate TR- 18
1 x 50 cm. [PCK. 10]

Listelo Cristal Azul Mate TR- 18
1 x 50 cm. [PCK. 10]

Listelo Screw Golden TR- 30
1,5 x 50 cm. [PCK. 21]

Listelo Screw Silver TR- 30
1,5 x 50 cm. [PCK. 21]

* 8 diseños diferentes mezclados en las cajas
8 designs by random distribution box

Pavimento coordinado / Coordinated floor tiles



Sabine Natural
17,5 x 50 cm. F1750L



Sabine Silver
17,5 x 50 cm. F1750L



Sabine Rovere
17,5 x 50 cm. F1750L



Sabine Notte
17,5 x 50 cm. F1750L


Formato / Size	Pz/Box	M ² /Box	Kg/Box	M ² /Pa	Box/Pa	Kg/Pa	Rodapié / Skirting	Size	TR	PCK
20 x 50	10	1,00	16,50	64,00	64	1.056	Rodapié Corte / Cut Skirting - 17,5 x 50	8 x 50	14	20
17,5 x 50	15	1,31	25,00	62,88	48	1.200	Rodapié / Skirting - 17,5 x 50	8 x 50	07*	20

* Sujeto a disponibilidad / Subject to availability

Ejemplos de colocación / Examples of placement



Se aconseja uso del Sistema Nivelado
We recommend using Levelling System to fix the tiles
Ver pág. 162 / See page 162



Iverness Taupe 20 x 50 cm. Iverness Bone 20 x 50 cm. Nelon Iverness Taupe 20 x 50 cm.



Jam

Pasta Roja / Red body tiles



Jam
17,5 x 50 cm.

F1750L



Rodapié / Skirting	Size	TR	PCK
Rodapié Corte / Cut Skirting - 17,50 x 50	8 x 50	14	20
Rodapié / Skirting - 17,50 x 50	8 x 50	07*	20

* Sujeto a disponibilidad / Subject to availability

Formato / Size	Pz/Box	M ² /Box	Kg/Box	M ² /Pa	Box/Pa	Kg/Pa
17,5 x 50	15	1,31	25,00	62,88	48	1.200

Ejemplos de colocación / Examples of placement



Se aconseja uso del Sistema Nivelado
We recommend using Levelling System to fix the tiles
Ver pág. 162 / See page 162





Kaliva

Pasta Roja / Red body tiles




Kaliva Natural
33,3 x 100 cm.

W3310L



Kaliva Nogal
33,3 x 100 cm.

W3310L



Cream Mate
33,3 x 100 cm.

W3310L



Listelo Golden Brillo
1 x 100 cm.


TR- 42
[PCK. 32]




Listelo Bronce Brillo
1 x 100 cm.

TR- 42
[PCK. 32]

Pavimento coordinado / Coordinated floor tiles



Reprise Arena
44,7 x 44,7 cm. F4545L



Reprise Nuez
44,7 x 44,7 cm. F4545L

Formato / Size	Pz/Box	M²/Box	Kg/Box	M²/Pa	Box/Pa	Kg/Pa	Rodapié / Skirting	Size	TR	PCK
33,3 x 100	4	1,33	26,00	63,84	48	1.248	Rodapié Corte / Cut Skirting - 44,7 x 44,7	8 x 44,7	12	28
44,7 x 44,7	7	1,40	25,00	67,20	48	1.200	Rodapié / Skirting - 44,7 x 44,7	8 x 44,7	06*	28

* Sujeto a disponibilidad / Subject to availability



Se aconseja uso del Sistema Nivelado
We recomend using Levelling System to fix the tiles
Ver pág. 162 / See page 162



Kaliva Natural 33,3 x 100 cm. Cream Mate 33,3 x 100 cm. Pavimento Reprise Arena 44,7 x 44,7 cm.



Kamba

Pasta Roja / Red body tiles



Kamba Natural
20 x 110 cm.

F2011L



Kamba Cognac
20 x 110 cm.

F2011L



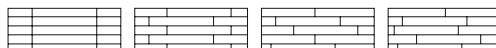
Rodapié / Skirting	Size	TR	PCK
Rodapié Corte / Cut Skirting - 20 x 110	10 x 55	24	24

Formato / Size	Pz/Box	M²/Box	Kg/Box	M²/Pa	Box/Pa	Kg/Pa
20 x 110	6	1,32	28,5	42,24	32	912

Ejemplos de colocación / Examples of placement



Se aconseja uso del Sistema Nivelado
We recommend using Levelling System to fix the tiles
Ver pág. 162 / See page 162





Kauri

Pasta Roja / Red body tiles



Kauri Natural
17,5 x 50 cm.

F1750L



Kauri Ceniza
17,5 x 50 cm.

F1750L



Rodapié / Skirting	Size	TR	PCK
Rodapié Corte / Cut Skirting - 17,50 x 50	8 x 50	14	20
Rodapié / Skirting - 17,50 x 50	8 x 50	07*	20

* Sujeto a disponibilidad / Subject to availability

Formato / Size	Pz/Box	M ² /Box	Kg/Box	M ² /Pa	Box/Pa	Kg/Pa
17,5 x 50	15	1,31	25,00	62,88	48	1.200

Ejemplos de colocación / Examples of placement



Se aconseja uso del Sistema Nivelado
We recomend using Levelling System to fix the tiles
Ver pág. 162 / See page 162



Kauri Ceniza 17,5 x 50 cm.



Kavala

Pasta Roja / Red body tiles



Kavala Sand
17,5 x 50 cm. F1750L



Kavala Pearl
17,5 x 50 cm. F1750L



Kavala Brown
17,5 x 50 cm. F1750L



Kavala Anthracite
17,5 x 50 cm. F1750L



Rodapié / Skirting	Size	TR	PCK
Rodapié Corte / Cut Skirting - 17,50 x 50	8 x 50	14	20
Rodapié / Skirting - 17,50 x 50	8 x 50	07*	20

* Sujeto a disponibilidad / Subject to availability

Formato / Size	Pz/Box	M ² /Box	Kg/Box	M ² /Pa	Box/Pa	Kg/Pa
17,5 x 50	15	1,31	25,00	62,88	48	1.200

Ejemplos de colocación / Examples of placement



Se aconseja uso del Sistema Nivelado
We recommend using Levelling System to fix the tiles
Ver pág. 162 / See page 162



Kavala Pearl 17,5 x 50 cm.



Kotibé


Pasta Roja / Red body tiles




Kotibe Haya
17,5 x 50 cm. F1750L



Kotibe Roble
17,5 x 50 cm. F1750L



Kotibe Wengue
17,5 x 50 cm. F1750L



Rodapié / Skirting	Size	TR	PCK
Rodapié Corte / Cut Skirting - 17,50 x 50	8 x 50	14	20
Rodapié / Skirting - 17,50 x 50	8 x 50	07*	20

* Sujeto a disponibilidad / Subject to availability

Formato / Size	Pz/Box	M ² /Box	Kg/Box	M ² /Pa	Box/Pa	Kg/Pa
17,5 x 50	15	1,31	25,00	62,88	48	1.200

Ejemplos de colocación / Examples of placement



Se aconseja uso del Sistema Nivelado
We recommend using Levelling System to fix the tiles
Ver pág. 162 / See page 162



Kotibé Wengué 17,5 x 50 cm.



Kunny

Pasta Roja / Red body tiles



Kunny
17,5 x 50 cm. F1750R



Kunny Listones
17,5 x 50 cm. F1750R

Modelo creado con diversidad de gráficas.
Model created with severals graphs.



Rodapié / Skirting	Size	TR	PCK
Rodapié Corte / Cut Skirting - 17,50 x 50	8 x 50	14	20
Rodapié / Skirting - 17,50 x 50	8 x 50	07*	20

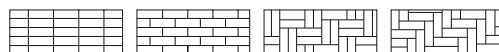
* Sujeto a disponibilidad / Subject to availability

Formato / Size	Pz/Box	M ² /Box	Kg/Box	M ² /Pa	Box/Pa	Kg/Pa
17,5 x 50	15	1,31	25,00	62,88	48	1.200

Ejemplos de colocación / Examples of placement



Se aconseja uso del Sistema Nivelado
We recomend using Levelling System to fix the tiles
Ver pág. 162 / See page 162





Ledet

Pasta Roja / Red body tiles



Ledet
17,5 x 50 cm.

F1750L



Rodapié / Skirting	Size	TR	PCK
Rodapié Corte / Cut Skirting - 17,50 x 50	8 x 50	14	20
Rodapié / Skirting - 17,50 x 50	8 x 50	07*	20

* Sujeto a disponibilidad / Subject to availability

Formato / Size	Pz/Box	M ² /Box	Kg/Box	M ² /Pa	Box/Pa	Kg/Pa
17,5 x 50	15	1,31	25,00	62,88	48	1.200

Ejemplos de colocación / Examples of placement



Se aconseja uso del Sistema Nivelado
We recommend using Levelling System to fix the tiles
Ver pág. 162 / See page 162





Luchetta

Pasta Roja / Red body tiles



Luchetta *
31,6 x 63,2 cm.

W3163LO

* 4 Diseños diferentes mezclados en la caja
4 Different design mixed in the boxes

Cenefa Butterfly Oro
2 x 63,2 cm.

TR- 32
[PCK. 40]

Cenefa Butterfly Plata
2 x 63,2 cm.

TR- 32
[PCK. 40]

Listelo Generics Bronce
1,5 x 63,2 cm.

TR- 43
[PCK. 32]

Listelo Generics Plata
1,5 x 63,2 cm.

TR- 43
[PCK. 32]

Moldura Marrón Brillo
3 x 63,2 cm.

TR- 34
[PCK. 15]

Moldura Oro Viejo
3 x 63,2 cm.

TR- 34
[PCK. 15]

Pencil Inox Mate
2 x 63,2 cm.

TR- 27
[PCK. 8]

Pencil Inox Mate
1 x 63,2 cm.

TR- 20
[PCK. 10]

Pavimento coordinado / Coordinated floor tiles



Sabine Natural
17,5 x 50 cm.

F1750L



Sabine Rovere
17,5 x 50 cm.

F1750L

Formato / Size	Pz/Box	M ² /Box	Kg/Box	M ² /Pa	Box/Pa	Kg/Pa	Rodapié / Skirting	Size	TR	PCK
31,6 x 63,2	7	1,40	26,00	67,20	48	1.248	Rodapié Corte / Cut Skirting - 17,5 x 50	8 x 50	24	28
17,5 x 50	15	1,31	25,00	62,88	48	1.200	Rodapié / Skirting - 17,5 x 50	8 x 50	07*	28

Rodapié / Skirting

Rodapié Corte / Cut Skirting - 17,5 x 50

Rodapié / Skirting - 17,5 x 50

* Sujeto a disponibilidad / Subject to availability



Se aconseja uso del Sistema Nivelado
We recomend using Levelling System to fix the tiles
Ver pág. 162 / See page 162




Luchetta 31,6 x 63,2 cm. Pavimento Sabine Natural 17,5 x 50 cm.



Masai

Pasta Roja / Red body tiles



Masai Nogal
17,5 x 50 cm.

F1750R



Masai Ceniza
17,5 x 50 cm.

F1750R



Rodapié / Skirting	Size	TR	PCK
Rodapié Corte / Cut Skirting - 17,50 x 50	8 x 50	14	20
Rodapié / Skirting - 17,50 x 50	8 x 50	07*	20

* Sujeto a disponibilidad / Subject to availability

Formato / Size	Pz/Box	M ² /Box	Kg/Box	M ² /Pa	Box/Pa	Kg/Pa
17,5 x 50	15	1,31	25,00	62,88	48	1.200

Ejemplos de colocación / Examples of placement



Se aconseja uso del Sistema Nivelado
We recomend using Levelling System to fix the tiles
Ver pág. 162 / See page 162



Masai Nogal 17,5 x 50 cm.



Meridien

Pasta Roja / Red body tiles



Meridien White
33,3 x 100 cm. W3310LB



Boxs Meridien
33,3 x 100 cm. W3310LB



Meridien Silver
33,3 x 100 cm. W3310LB



Olimpo Meridien *
33,3 x 100 cm. W3310LB



Meridien Anthracite
33,3 x 100 cm. W3310R

* Packing relieve especial | Special packing relief

Pavimento coordinado / Coordinated floor tiles



Meridien Silver
44,7 x 44,7 cm. F4545LB



Meridien Anthracite
44,7 x 44,7 cm. F4545R

Formato / Size	Pz/Box	M ² /Box	Kg/Box	M ² /Pa	Box/Pa	Kg/Pa	Rodapié / Skirting	Size	TR	PCK
33,3 x 100	4	1,33	26,00	63,84	48	1.248	Rodapié Corte / Cut Skirting - 44,7 x 44,7	8 x 44,7	12	28
33,3 x 100 Special Relief	4	1,33	26,00	55,86	42	1.092	Rodapié / Skirting - 44,7 x 44,7	8 x 44,7	06*	28
44,7 x 44,7	7	1,40	25,00	67,20	48	1.200	* Sujeto a disponibilidad / Subject to availability			



Se aconseja uso del Sistema Nivelado
We recommend using Levelling System to fix the tiles
Ver pág. 162 / See page 162

Meridien White 33,3 x 100 cm. Meridien Anthracite 33,3 x 100 cm. Pavimento Meridien Anthracite 44,7 x 44,7 cm.




Micro


Pasta Roja / Red body tiles



Decor Micro Blanco
20 x 50 cm. W2050L




Decor Micro Gris
20 x 50 cm. W2050L




Blanco Brillo
20 x 50 cm. W2050L



Cenefa Micro Gris
5 x 50 cm. TR- 13
[PCK. 10]



Decor Micro Kyoto
20 x 50 cm. W2050L



Decor Micro Azul
20 x 50 cm. W2050L



Cenefa Micro Kyoto
5 x 50 cm. TR- 13
[PCK. 10]



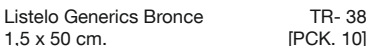
Cenefa Micro Azul
5 x 50 cm. TR- 13
[PCK. 10]



Listelo Screw Golden
1,5 x 50 cm. TR- 30
[PCK. 21]



Listelo Generics Plata
1,5 x 50 cm. TR- 38
[PCK. 10]



Listelo Generics Bronce
1,5 x 50 cm. TR- 38
[PCK. 10]



Pencil Inox Brillo
2 x 50 cm. TR- 23
[PCK. 8]

Pavimento coordinado / Coordinated floor tiles



Anubis Ivory
44,7 x 44,7 cm. F4545L



Anubis Silver
44,7 x 44,7 cm. F4545L

Formato / Size	Pz/Box	M ² /Box	Kg/Box	M ² /Pa	Box/Pa	Kg/Pa
44,7 x 44,7	7	1,40	25,00	67,20	48	1.200
20 x 50	10	1,00	16,50	64,00	64	1.056



Se aconseja uso del Sistema Nivelado
We recomend using Levelling System to fix the tiles
Ver pág. 162 / See page 162




Blanco Brillo 20 x 50 cm. Decor Micro Kyoto 20 x 50 cm. Pavimento Anubis Silver 44,7 x 44,7 cm.




Nagara

Pasta Roja / Red body tiles



Nagara Bone
33,3 x 100 cm. W3310LB




Nagara Smoke
33,3 x 100 cm. W3310LB




Wind Nagara Bone *
33,3 x 100 cm. W3310R



Wind Nagara Smoke *
33,3 x 100 cm. W3310R



Nagara Brown
33,3 x 100 cm. W3310LB




Nagara Black
33,3 x 100 cm. W3310LB

* Pieza con colocación | Piece with collocation
Packing relieve especial | Special packing relief

Pavimento coordinado / Coordinated floor tiles



Nagara Brown
44,7 x 44,7 cm. F4545LB



Nagara Black
44,7 x 44,7 cm. F4545LB

Formato / Size	Pz/Box	M ² /Box	Kg/Box	M ² /Pa	Box/Pa	Kg/Pa	Rodapié / Skirting	Size	TR	PCK
33,3 x 100	4	1,33	26,00	63,84	48	1.248	Rodapié Corte / Cut Skirting - 44,7 x 44,7	8 x 44,7	12	28
33,3 x 100 Special Relief	4	1,33	26,00	55,86	42	1.092	Rodapié / Skirting - 44,7 x 44,7	8 x 44,7	06*	28
44,7 x 44,7	7	1,40	25,00	67,20	48	1.200	* Sujeto a disponibilidad / Subject to availability			




Se aconseja uso del Sistema Nivelado
We recommend using Levelling System to fix the tiles
Ver pág. 162 / See page 162

Nagara Bone 33,3 x 100 cm. Nagara Brown 33,3 x 100 cm. Wind Nagara Bone 33,3 x 100 cm. Pavimento Nagara Brown 44,7 x 44,7 cm.




Nara

Pasta Roja / Red body tiles



Nara Marfil
20 x 50 cm. W2050L



Nara Perla
20 x 50 cm. W2050L



Decor Cubbs Nara Nuez
20 x 50 cm. W2050L



Decor Cubbs Nara Grafito
20 x 50 cm. W2050L




Nara Arena
20 x 50 cm. W2050L



Nara Gris
20 x 50 cm. W2050L



Cenefa Tacos TR- 16
Nara Marfil [PCK. 18]
10 x 20 cm.




Cenefa Tacos TR- 16
Nara Perla [PCK. 18]
10 x 20 cm.

Listelo Screw Golden TR- 30
1,5 x 50 cm. [PCK. 21]

Listelo Screw Silver TR- 30
1,5 x 50 cm. [PCK. 21]

Pavimento coordinado / Coordinated floor tiles



Nara Arena
44,7 x 44,7 cm. F4545L



Nara Gris
44,7 x 44,7 cm. F4545L

Formato / Size	Pz/Box	M ² /Box	Kg/Box	M ² /Pa	Box/Pa	Kg/Pa	Rodapié / Skirting	Size	TR	PCK
20 x 50	10	1,00	16,50	64,00	64	1.056	Rodapié Corte / Cut Skirting - 44,7 x 44,7	8 x 44,7	12	28
44,7 x 44,7	7	1,40	25,00	67,20	48	1.200	Rodapié / Skirting - 44,7 x 44,7	8 x 44,7	06*	28

* Sujeto a disponibilidad / Subject to availability



Se aconseja uso del Sistema Nivelado
We recomend using Levelling System to fix the tiles
Ver pág. 162 / See page 162




Nara Marfil 20 x 50 cm. Decor Cubbs Nara Nuez 20 x 50 cm. Pavimento Nara Arena 44,7 x 44,7 cm.



Newstone

Pasta Roja / Red body tiles



Newstone Hyams Taupe
17,5 x 50 cm. F1750R




Newstone Meridien
17,5 x 50 cm. F1750R



Newstone Hyams Grey
17,5 x 50 cm. F1750R


Pavimento coordinado / Coordinated floor tiles



Hyams Taupe
20 x 110 cm. F2011L



Meridien Silver
44,7 x 44,7 cm. F4545LB



Hyams Grey
20 x 110 cm. F2011L



Meridien Anthracite
44,7 x 44,7 cm. F4545R

Rodapié / Skirting	Size	TR	PCK
Rodapié Corte / Cut Skirting - 20 x 110	10 x 55	24	24
Rodapié Corte / Cut Skirting - 44,7 x 44,7	8 x 44,7	12	28
Rodapié / Skirting - 44,7 x 44,7	8 x 44,7	06*	28

* Sujeto a disponibilidad / Subject to availability

Formato / Size	Pz/Box	M ² /Box	Kg/Box	M ² /Pa	Box/Pa	Kg/Pa
20 x 110	6	1,32	28,50	42,24	32	912
17,5 x 50	15	1,31	25,00	62,88	48	1.200
44,7 x 44,7	7	1,40	25,00	67,20	48	1.200



Se aconseja uso del Sistema Nivelado
We recommend using Levelling System to fix the tiles
Ver pág. 162 / See page 162



Newstone Meridien 17,5 x 50 cm. Pavimento Meridien Silver 44,7 x 44,7 cm.



Niove

Pasta Roja / Red body tiles



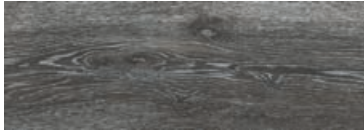
Niove Haya
17,5 x 50 cm. F1750L



Niove Silver
17,5 x 50 cm. F1750L



Niove Roble
17,5 x 50 cm. F1750L



Niove Antracita
17,5 x 50 cm. F1750L



Niove Topo
17,5 x 50 cm. F1750L



Rodapié / Skirting	Size	TR	PCK
Rodapié Corte / Cut Skirting - 17,50 x 50	8 x 50	14	20
Rodapié / Skirting - 17,50 x 50	8 x 50	07*	20

* Sujeto a disponibilidad / Subject to availability

Formato / Size	Pz/Box	M ² /Box	Kg/Box	M ² /Pa	Box/Pa	Kg/Pa
17,5 x 50	15	1,31	25,00	62,88	48	1.200

Ejemplos de colocación / Examples of placement



Se aconseja uso del Sistema Nivelado
We recommend using Levelling System to fix the tiles
Ver pág. 162 / See page 162




Niove Topo 17,5 x 50 cm.




Nitra


Pasta Roja / Red body tiles



Nitra
33,3 x 100 cm. W3310LB



Waves Nitra
33,3 x 100 cm. W3310LB



Trendy Nitra
33,3 x 100 cm. W3310RB



Wind Nitra *
33,3 x 100 cm. W3310RB



Prisma Nitra *
33,3 x 100 cm.

* Pieza con colocación
Piece with placement

* Packing relieve especial
Special packing relief

Formato / Size	Pz/Box	M ² /Box	Kg/Box	M ² /Pa	Box/Pa	Kg/Pa
33,3 x 100	4	1,33	26,00	63,84	48	1.248
33,3 x 100 Relieve especial / Special relief	4	1,33	26,00	55,86	42	1.092



Se aconseja uso del Sistema Nivelado
We recomend using Levelling System to fix the tiles
Ver pág. 162 / See page 162




Nitra 33,3 x 100 cm. Trendy Nitra 33,3 x 100 cm. Pavimento Newtron Anthracite 20 x 114 cm.



Nova

Pasta Roja / Red body tiles



Nova Marfil
20 x 50 cm. W2050L



Nova Burdeos
20 x 50 cm. W2050LB



Nova Tórtora
20 x 50 cm. W2050L



Decor Arrow Nova Marfil
20 x 50 cm. W2050R



Decor 25070
20 x 50 cm. TR- 36
[PCK. 5]



Nova Nuez
20 x 50 cm. W2050L



Decor Ondas Nova Marfil
20 x 50 cm. W2050L



Decor Losetas Nova Marfil
20 x 50 cm. W2050L



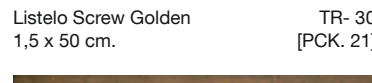
Decor Range Marfil
20 x 50 cm. TR- 43
[PCK. 5]



Pencil Inox Brillo
1 x 50 cm. TR- 18
[PCK. 10]



Pencil Inox Mate
1 x 50 cm. TR- 18
[PCK. 10]



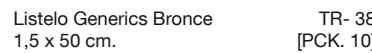
Listelo Screw Golden
1,5 x 50 cm. TR- 30
[PCK. 21]



Pencil Inox Brillo
2 x 50 cm. TR- 23
[PCK. 8]




Pencil Inox Mate
2 x 50 cm. TR- 23
[PCK. 8]



Listelo Generics Bronce
1,5 x 50 cm. TR- 38
[PCK. 10]

Pavimento coordinado / Coordinated floor tiles



Nova Marfil
17,5 x 50 cm. F1750LB



Nova Nuez
17,5 x 50 cm. F1750LB



Nova Tórtora
17,5 x 50 cm. F1750LB



Nova Burdeos
17,5 x 50 cm. F1750R

Formato / Size	Pz/Box	M ² /Box	Kg/Box	M ² /Pa	Box/Pa	Kg/Pa	Rodapié / Skirting	Size	TR	PCK
20 x 50	10	1,00	16,50	64,00	64	1.056	Rodapié Corte / Cut Skirting - 17,5 x 50	8 x 50	20	15
17,5 x 50	15	1,31	25,00	62,88	48	1.200	Rodapié / Skirting - 17,5 x 50	8 x 50	20*	15

Rodapié / Skirting

Rodapié Corte / Cut Skirting - 17,5 x 50

Rodapié / Skirting - 17,5 x 50

* Sujeto a disponibilidad / Subject to availability




Se aconseja uso del Sistema Nivelado
We recomend using Levelling System to fix the tiles
Ver pág. 162 / See page 162

Nova Marfil 20 x 50 cm. Decor Losetas Nova Marfil 20 x 50 cm. Pavimento Nova Tórtora 17,5 x 50 cm.



Nova

Pasta Roja / Red body tiles



Blanco Brillo
20 x 50 cm. W2050L



Nova Gris
20 x 50 cm. W2050L



Nova Índigo
20 x 50 cm. W2050LB



Decor Arrow Nova Blanco
20 x 50 cm. W2050R




Decor 25071
20 x 50 cm. TR- 36 [PCK. 5]



Nova Purpura
20 x 50 cm. W2050L




Decor Ondas Nova Blanco
20 x 50 cm. W2050L




Decor Losetas Nova Blanco
20 x 50 cm. W2050L



Decor Range Blanco
20 x 50 cm. TR- 43 [PCK. 5]



Pencil Inox Brillo
1 x 50 cm. TR- 18 [PCK. 10]



Pencil Inox Mate
1 x 50 cm. TR- 18 [PCK. 10]



Listelo Screw Silver
1,5 x 50 cm. TR- 30 [PCK. 21]



Pencil Inox Brillo
2 x 50 cm. TR- 23 [PCK. 8]



Pencil Inox Mate
2 x 50 cm. TR- 23 [PCK. 8]



Listelo Generics Plata
1,5 x 50 cm. TR- 38 [PCK. 10]

Pavimento coordinado / Coordinated floor tiles



Nova Índigo
17,5 x 50 cm. F1750R



Nova Gris
17,5 x 50 cm. F1750LB



Nova Púrpura
17,5 x 50 cm. F1750R

Formato / Size	Pz/Box	M ² /Box	Kg/Box	M ² /Pa	Box/Pa	Kg/Pa	Rodapié / Skirting	Size	TR	PCK
20 x 50	10	1,00	16,50	64,00	64	1.056	Rodapié Corte / Cut Skirting - 17,5 x 50	8 x 50	20	15
17,5 x 50	15	1,31	25,00	62,88	48	1.200	Rodapié / Skirting - 17,5 x 50	8 x 50	20*	15

Rodapié / Skirting

Rodapié Corte / Cut Skirting - 17,5 x 50

Rodapié / Skirting - 17,5 x 50

* Sujeto a disponibilidad / Subject to availability



Se aconseja uso del Sistema Nivelado
We recommend using Levelling System to fix the tiles
Ver pág. 162 / See page 162

Blanco Brillo 20 x 50 cm. Nova Índigo 20 x 50 cm. Decor Ondas Nova Blanco 20 x 50 cm. Pavimento Nova Índigo 17,5 x 50 cm.



Palmer

Pasta Roja / Red body tiles



Palmer Beige
17,5 x 50 cm.

F1750LB




Palmer Gris
17,5 x 50 cm.

F1750LB



Palmer Moka
17,5 x 50 cm.

F1750LB



Palmer Grafito
17,5 x 50 cm.

F1750LB



Rodapié / Skirting	Size	TR	PCK
Rodapié Corte / Cut Skirting - 17,50 x 50	8 x 50	14	20
Rodapié / Skirting - 17,50 x 50	8 x 50	07*	20

* Sujeto a disponibilidad / Subject to availability

Formato / Size	Pz/Box	M ² /Box	Kg/Box	M ² /Pa	Box/Pa	Kg/Pa
17,5 x 50	15	1,31	25,00	62,88	48	1.200

Ejemplos de colocación / Examples of placement



Se aconseja uso del Sistema Nivelado
We recommend using Levelling System to fix the tiles
Ver pág. 162 / See page 162





Pembrey

Pasta Roja / Red body tiles



Pembrey Cedar
20 x 110 cm.

F2011L



Pembrey Walnut
20 x 110 cm.

F2011L



Pembrey Ash
20 x 110 cm.

F2011L



Rodapié / Skirting	Size	TR	PCK			
Rodapié Corte / Cut Skirting - 20 x 110	10 x 55	24	24			
Formato / Size	Pz/Box	M ² /Box	Kg/Box	M ² /Pa	Box/Pa	Kg/Pa
20 x 110	6	1,32	28,5	42,24	32	912

Ejemplos de colocación / Examples of placement



Se aconseja uso del Sistema Nivelado
We recomend using Levelling System to fix the tiles
Ver pág. 162 / See page 162





Reprise

Pasta Roja / Red body tiles



Reprise Arena
33,3 x 100 cm.

W3310L



Reprise Perla
33,3 x 100 cm.

W3310L



Waves Reprise Arena
33,3 x 100 cm.

W3310L




Waves Reprise Perla
33,3 x 100 cm.

W3310L



Reprise Nuez
33,3 x 100 cm.

W3310L



Reprise Gris
33,3 x 100 cm.

W3310L



Lamas Reprise Nuez
33,3 x 100 cm.

W3310L




Lamas Reprise Gris
33,3 x 100 cm.

W3310L


Pavimento coordinado / Coordinated floor tiles



Reprise Arena
44,7 x 44,7 cm. F4545L



Reprise Nuez
44,7 x 44,7 cm. F4545L



Reprise Perla
44,7 x 44,7 cm. F4545L



Reprise Gris
44,7 x 44,7 cm. F4545L

Formato / Size	Pz/Box	M ² /Box	Kg/Box	M ² /Pa	Box/Pa	Kg/Pa	Rodapié / Skirting	Size	TR	PCK
33,3 x 100	4	1,33	26,00	63,84	48	1.248	Rodapié Corte / Cut Skirting - 44,7 x 44,7	8 x 44,7	12	28
44,7 x 44,7	7	1,40	25,00	67,20	48	1.200	Rodapié / Skirting - 44,7 x 44,7	8 x 44,7	06*	28

* Sujeto a disponibilidad / Subject to availability

Reprise Perla 33,3 x 100 cm. Lamas Reprise Gris 33,3 x 100 cm. Pavimento Reprise Perla 44,7 x 44,7 cm.



Reprise

Pasta Roja / Red body tiles



Reprise Arena
31,6 x 63,2 cm.

W3163L



Reprise Perla
31,6 x 63,2 cm.

W3163L



Mosaico Reprise Nuez
31,6 x 63,2 cm.

W3163L



Mosaico Reprise Gris
31,6 x 63,2 cm.

W3163L




Decor Reprise Arena
31,6 x 63,2 cm.

W3163L




Decor Reprise Perla
31,6 x 63,2 cm.

W3163L



Reprise Nuez
31,6 x 63,2 cm.


W3163L




Reprise Gris
31,6 x 63,2 cm.

W3163L


Pavimento coordinado / Coordinated floor tiles




Reprise Arena
44,7 x 44,7 cm. F4545L



Reprise Nuez
44,7 x 44,7 cm. F4545L



Reprise Perla
44,7 x 44,7 cm. F4545L



Reprise Gris
44,7 x 44,7 cm. F4545L

Formato / Size	Pz/Box	M ² /Box	Kg/Box	M ² /Pa	Box/Pa	Kg/Pa	Rodapié / Skirting	Size	TR	PCK
31,6 x 63,2	7	1,40	26,00	48	67,20	1.248	Rodapié Corte / Cut Skirting - 44,7 x 44,7	8 x 44,7	12	28
44,7 x 44,7	7	1,40	25,00	67,20	48	1.200	Rodapié / Skirting - 44,7 x 44,7	8 x 44,7	06*	28

* Sujeto a disponibilidad / Subject to availability



Reprise Perla. 31,6 x 63,2 cm. Mosaico Reprise Gris 31,6 x 63,2 cm. Pavimento Reprise Gris 44,7 x 44,7 cm.



Riviera

Pasta Roja / Red body tiles



Riviera Bone *
44,7 x 44,7 cm. F4545LB



Riviera Pearl *
44,7 x 44,7 cm. F4545LB



Concrete Bone
44,7 x 44,7 cm. F4545L



Concrete Pearl
44,7 x 44,7 cm. F4545L

* 6 Diseños diferentes mezclados en la caja
6 Different design mixed in the boxes

Rodapié / Skirting	Size	TR	PCK
Rodapié Corte / Cut Skirting - 44,7 x 44,7	8 x 44,7	12	28
Rodapié / Skirting - 44,7 x 44,7	8 x 44,7	06*	28

* Sujeto a disponibilidad / Subject to availability

Formato / Size	Pz/Box	M ² /Box	Kg/Box	M ² /Pa	Box/Pa	Kg/Pa
44,7 x 44,7	7	1,40	25,00	67,20	48	1.200



Se aconseja uso del Sistema Nivelado
We recommend using Levelling System to fix the tiles
Ver pág. 162 / See page 162



Riviera Pearl 44,7 x 44,7 cm.



Rodas

Pasta Roja / Red body tiles



Rodas Sand
20 x 110 cm. F2011L



Rodas Silver
20 x 110 cm. F2011L

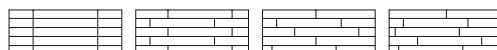


Rodapié / Skirting	Size	TR	PCK			
Rodapié Corte / Cut Skirting - 20 x 110	10 x 55	24	24			
Formato / Size	Pz/Box	M ² /Box	Kg/Box	M ² /Pa	Box/Pa	Kg/Pa
20 x 110	6	1,32	28,5	42,24	32	912



Se aconseja uso del Sistema Nivelado
We recommend using Levelling System to fix the tiles
Ver pág. 162 / See page 162

Ejemplos de colocación / Examples of placement





Sabine

Pasta Roja / Red body tiles



Sabine Natural
20 x 110 cm. F2011L



Sabine Rovere
20 x 110 cm. F2011L



Sabine Silver
20 x 110 cm. F2011L



Sabine Notte
20 x 110 cm. F2011L



Sabine Natural
17,5 x 50 cm. F1750L



Sabine Rovere
17,5 x 50 cm. F1750L



Sabine Silver
17,5 x 50 cm. F1750L



Sabine Notte
17,5 x 50 cm. F1750L



Rodapié / Skirting	Size	TR	PCK
Rodapié Corte / Cut Skirting - 20 x 110	10 x 55	24	24
Rodapié Corte / Cut Skirting - 17,50 x 50	8 x 50	14	20
Rodapié / Skirting - 17,50 x 50	8 x 50	07*	20

* Sujeto a disponibilidad / Subject to availability

Formato / Size	Pz/Box	M ² /Box	Kg/Box	M ² /Pa	Box/Pa	Kg/Pa
20 x 110	6	1,32	28,5	42,24	32	912
17,5 x 50	15	1,31	25,00	62,88	48	1.200

Ejemplos de colocación / Examples of placement




Se aconseja uso del Sistema Nivelado
We recommend using Levelling System to fix the tiles
Ver pág. 162 / See page 162






Sanford

Pasta Roja / Red body tiles



Sanford Ivory
33,3 x 100 cm.

W3310L



Sanford Pearl
33,3 x 100 cm.

W3310L



Inlay Sanford Ivory
33,3 x 100 cm.

W3310R




Inlay Sanford Pearl
33,3 x 100 cm.

W3310R



Sanford Taupe
33,3 x 100 cm.


W3310L



Sanford Grey
33,3 x 100 cm.

W3310L

Pavimento coordinado / Coordinated floor tiles



Sanford Taupe
44,7 x 44,7 cm. F4545L



Sanford Grey
44,7 x 44,7 cm. F4545L

Formato / Size	Pz/Box	M ² /Box	Kg/Box	M ² /Pa	Box/Pa	Kg/Pa	Rodapié / Skirting	Size	TR	PCK
33,3 x 100	4	1,33	26,00	63,84	48	1.284	Rodapié Corte / Cut Skirting - 44,7 x 44,7	8 x 44,7	12	28
44,7 x 44,7	7	1,40	25,00	67,20	48	1.200	Rodapié / Skirting - 44,7 x 44,7	8 x 44,7	06*	28

* Sujeto a disponibilidad / Subject to availability



Se aconseja uso del Sistema Nivelado
We recomend using Levelling System to fix the tiles
Ver pág. 162 / See page 162

Sanford Taupe 33,3 x 100 cm. Sanford Ivory 33,3 x 100 cm. Pavimento Sanford Taupe 44,7 x 44,7 cm.



Seul

Pasta Roja / Red body tiles



Seul Chestnut
20 x 110 cm. F2011L



Seul Nogal
20 x 110 cm. F2011L



Seul Cedar
20 x 110 cm. F2011L



Seul Steel
20 x 110 cm. F2011L



Rodapié / Skirting	Size	TR	PCK			
Rodapié Corte / Cut Skirting - 20 x 110	10 x 55	24	24			

Formato / Size	Pz/Box	M ² /Box	Kg/Box	M ² /Pa	Box/Pa	Kg/Pa
20 x 110	6	1,32	28,5	42,24	32	912

Ejemplos de colocación / Examples of placement



Se aconseja uso del Sistema Nivelado
We recommend using Levelling System to fix the tiles
Ver pág. 162 / See page 162





Sidney


Pasta Roja / Red body tiles



Sidney Arena
20 x 50 cm. W2050L




Sidney Wengué
20 x 50 cm. W2050L




Malla Sidney TR- 32
Arena [PCK. 10]
20 x 20 cm.



Decor 25060 TR- 18
20 x 50 cm. [PCK. 5]



Decor 25061 TR- 18
20 x 50 cm. [PCK. 5]



Cenefa Tacos TR- 16
Sidney Arena [PCK. 18]
10 x 20 cm.



BC 25J20 TR- 38
20 x 50 cm. [PCK. 5]



BC 25J21 TR- 38
20 x 50 cm. [PCK. 5]




Decor Sidney Arena
20 x 50 cm. W2050R



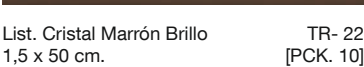
Decor Micro Sidney Wengué
20 x 50 cm. W2050L



Decor 25015 TR- 35
20 x 50 cm. W[PCK. 5]




Listelo Screw Golden TR- 30
1,5 x 50 cm. [PCK. 21]



List. Cristal Marrón Brillo TR- 22
1,5 x 50 cm. [PCK. 10]

Pavimento coordinado / Coordinated floor tiles



Sidney Wengué
44,7 x 44,7 cm. F4545L

Rodapié / Skirting	Size	TR	PCK
Rodapié Corte / Cut Skirting - 44,7 x 44,7	8 x 44,7	12	28
Rodapié / Skirting - 44,7 x 44,7	8 x 44,7	06*	28

* Sujeto a disponibilidad / Subject to availability

Formato / Size	Pz/Box	M ² /Box	Kg/Box	M ² /Pa	Box/Pa	Kg/Pa
44,7 x 44,7	7	1,40	25,00	67,20	48	1.200
20 x 50	10	1,00	16,50	64,00	64	1.056



Se aconseja uso del Sistema Nivelado
We recommend using Levelling System to fix the tiles
Ver pág. 162 / See page 162



Sidney Arena 20 x 50 cm. Sidney Wengué 20 x 50 cm. Pavimento Sidney Wengué 44,7 x 44,7 cm.



Sidney

Pasta Roja / Red body tiles



Sidney Neutro
20 x 50 cm. W2050L



Sidney Antracita
20 x 50 cm. W2050L



Malla Sidney Neutro TR- 32
20 x 20 cm. [PCK. 10]



Decor 25062 TR- 18
20 x 50 cm. [PCK. 5]



Decor 25063 TR- 18
20 x 50 cm. [PCK. 5]



Cenefa Tacos Sidney Neutro TR- 16
10 x 20 cm. [PCK. 18]




BC 25J22 TR- 38
20 x 50 cm. [PCK. 5]



BC 25J23 TR- 38
20 x 50 cm. [PCK. 5]



Decor Sidney Neutro W2050R
20 x 50 cm.



Decor Micro Sidney Antracita W2050L
20 x 50 cm.



Decor 25016 TR- 35
20 x 50 cm. [PCK. 5]



Listelo Screw Silver TR- 30
1,5 x 50 cm. [PCK. 21]



List. Cristal Grafito Brillo TR- 22
1,5 x 50 cm. [PCK. 10]

Pavimento coordinado / Coordinated floor tiles



Sidney Antracita F4545L
44,7 x 44,7 cm.

Rodapié / Skirting	Size	TR	PCK
Rodapié Corte / Cut Skirting - 44,7 x 44,7	8 x 44,7	12	28
Rodapié / Skirting - 44,7 x 44,7	8 x 44,7	06*	28

* Sujeto a disponibilidad / Subject to availability

Formato / Size	Pz/Box	M ² /Box	Kg/Box	M ² /Pa	Box/Pa	Kg/Pa
44,7 x 44,7	7	1,40	25,00	67,20	48	1.200
20 x 50	10	1,00	16,50	64,00	64	1.056



Se aconseja uso del Sistema Nivelado
We recommend using Levelling System to fix the tiles
Ver pág. 162 / See page 162




Sidney Neutro 20 x 50 cm. Sidney Antracita 20 x 50 cm. Listelo Screw Silver 1,5 x 50 cm. Pavimento Sidney Antracita 44,7 x 44,7 cm.



Sikkim

Pasta Roja / Red body tiles



Sikkim*
44,7 x 44,7 cm. F4545L

Modelo creado con diversidad de gráficas
Model created with graphs diversity



Rodapié / Skirting	Size	TR	PCK
Rodapié Corte / Cut Skirting - 44,7 x 44,7	8 x 44,7	12	28
Rodapié / Skirting - 44,7 x 44,7	8 x 44,7	06*	28

* Sujeto a disponibilidad / Subject to availability

Formato / Size	Pz/Box	M ² /Box	Kg/Box	M ² /Pa	Box/Pa	Kg/Pa
44,7 x 44,7	7	1,40	25,00	67,20	48	1.200



Se aconseja uso del Sistema Nivelado
We recommend using Levelling System to fix the tiles
Ver pág. 162 / See page 162




Sutton

Pasta Roja / Red body tiles



Sutton Arena
33,3 x 100 cm. W3310LB




Sutton Perla
33,3 x 100 cm. W3310LB




Olimpo Sutton Arena *
33,3 x 100 cm. W3310LB




Olimpo Sutton Perla *
33,3 x 100 cm. W3310LB




Bohemia Sutton Arena
33,3 x 100 cm. W3310RB



Bohemia Sutton Perla
33,3 x 100 cm. W3310RB



Sutton Nuez
33,3 x 100 cm. W3310LB



Sutton Gris
33,3 x 100 cm. W3310LB



Olimpo Sutton Nuez *
33,3 x 100 cm. W3310LB



Olimpo Sutton Gris *
33,3 x 100 cm. W3310LB

* Packing relieve especial | Special packing relief

Formato / Size	Pz/Box	M ² /Box	Kg/Box	M ² /Pa	Box/Pa	Kg/Pa
33,3 x 100	4	1,33	26,00	63,84	48	1.248
33,3 x 100 Special Relief	4	1,33	26,00	55,86	42	1.092



Se aconseja uso del Sistema Nivelado
We recomend using Levelling System to fix the tiles
Ver pág. 162 / See page 162

Sutton Arena 33,3 x 100 cm. Olimpo Sutton Arena 33,3 x 100 cm. Pavimento Reprise Arena 44,7 x 44,7 cm.



Baldocer

Triana

Pasta Roja / Red body tiles



Triana *

44,7 x 44,7 cm. F4545LB

* 12 Diseños diferentes mezclados en la caja
12 Different design mixed in the boxes

Formato / Size	Pz/Box	M ² /Box	Kg/Box	M ² /Pa	Box/Pa	Kg/Pa
44,7 x 44,7	7	1,40	25,00	67,20	48	1.200




Se aconseja uso del Sistema Nivelado
We recomend using Levelling System to fix the tiles
Ver pág. 162 / See page 162





Vasari

Pasta Roja / Red body tiles




Vasari Crema
28 x 85 cm.

W2885LB




Vasari Brown
28 x 85 cm.

W2885R



Linee Vasari Brown
28 x 85 cm.

W2885LO



Kub Vasari Brown
28 x 85 cm.

W2885RB




Listelo Nácar Brown
1,5 x 85 cm.

TR- 32
[PCK. 24]


Listelo Cristal Marrón Brillo
1,5 x 85 cm.

TR- 30
[PCK. 24]

Pavimento coordinado / Coordinated floor tiles



Vasari Crema
44,7 x 44,7 cm. F4545LB



Vasari Brown
44,7 x 44,7 cm. F4545R


Rodapié / Skirting	Size	TR	PCK
Rodapié Corte / Cut Skirting - 44,7 x 44,7	8 x 44,7	12	28
Rodapié / Skirting - 44,7 x 44,7	8 x 44,7	06*	28

* Sujeto a disponibilidad / Subject to availability

Formato / Size	Pz/Box	M ² /Box	Kg/Box	M ² /Pa	Box/Pa	Kg/Pa
28 x 85	6	1,43	26,50	64,35	45	1.193
44,7 x 44,7	7	1,40	25,00	67,20	48	1.200



Se aconseja uso del Sistema Nivelado
We recomend using Levelling System to fix the tiles
Ver pág. 162 / See page 162



Vasari Crema 28 x 85 cm. Vasari Brown 28 x 85 cm. Pavimento Vasari Brown 44,7 x 44,7 cm.



Vasari

Pasta Roja / Red body tiles



Vasari Neutro
28 x 85 cm.

W2885LB



Vasari Grafito
28 x 85 cm.

W2885R




Vasari Perla
28 x 85 cm.

W2885LB



Linee Vasari Grafito
28 x 85 cm.

W2885LO



Kub Vasari Grafito
28 x 85 cm.

W2885RB

Pavimento coordinado / Coordinated floor tiles



Vasari Neutro
44,7 x 44,7 cm. F4545LB



Vasari Grafito
44,7 x 44,7 cm. F4545R

Rodapié / Skirting	Size	TR	PCK
Rodapié Corte / Cut Skirting - 44,7 x 44,7	8 x 44,7	12	28
Rodapié / Skirting - 44,7 x 44,7	8 x 44,7	06*	28

* Sujeto a disponibilidad / Subject to availability

Formato / Size	Pz/Box	M ² /Box	Kg/Box	M ² /Pa	Box/Pa	Kg/Pa
28 x 85	6	1,43	26,50	64,35	45	1.193
44,7 x 44,7	7	1,40	25,00	67,20	48	1.200



Se aconseja uso del Sistema Nivelado
We recomend using Levelling System to fix the tiles
Ver pág. 162 / See page 162




Vasari Neutro 28 x 85 cm. Linee Vasari Grafito 28 x 85 cm. Pavimento Vasari Grafito 44,7 x 44,7 cm.




Volta

Pasta Roja / Red body tiles



Volta Snow
28 x 85 cm. W2885LB



Volta Grey
28 x 85 cm. W2885LB

Listelo Luxury Silver TR- 27
1 x 85 cm. [PCK. 32]



Listelo Cristal Grafito Brillo TR- 30
1,5 x 85 cm. [PCK. 24]

Lamas Volta Grey W2885R
28 x 85 cm.

Pencil Inox Brillo TR- 23
1 x 85 cm. [PCK. 10]

Pencil Inox Mate TR- 23
1 x 85 cm. [PCK. 10]

Pencil Inox Brillo TR- 30
2 x 85 cm. [PCK. 8]

Pencil Inox Mate TR- 30
2 x 85 cm. [PCK. 8]



Pavimento coordinado / Coordinated floor tiles



Sabine Silver F2011L
20 x 110 cm.



Sabine Notte F2011L
20 x 110 cm.

Rodapié / Skirting	Size	TR	PCK
Rodapié Corte / Cut Skirting - 20 x 110	10 x 55	24	24

Formato / Size	Pz/Box	M ² /Box	Kg/Box	M ² /Pa	Box/Pa	Kg/Pa
28 x 85	6	1,43	26,50	64,35	45	1.193
20 x 110	6	1,32	28,5	42,24	32	912



Se aconseja uso del Sistema Nivelado
We recommend using Levelling System to fix the tiles
Ver pág. 162 / See page 162

Ejemplos de colocación / Examples of placement




Volta Grey 28 x 85 cm. Lamas Volta Grey 28 x 85 cm. Pavimento Sabine Silver 20 x 110 cm.



Woodland

Pasta Roja / Red body tiles




Woodland Haya
33,3 x 100 cm.

W3310L



Woodland Cedro
33,3 x 100 cm.

W3310L




Woodland Ebano
33,3 x 100 cm.

W3310L

Listelo Glass Brown
1,5 x 100 cm.

TR- 34
[PCK. 24]

Pavimento coordinado / Coordinated floor tiles



Reprise Arena
44,7 x 44,7 cm. F4545L

Formato / Size	Pz/Box	M²/Box	Kg/Box	M²/Pa	Box/Pa	Kg/Pa
33,3 x 100	4	1,33	26,00	63,84	48	1.248
44,7 x 44,7	7	1,40	25,00	67,20	48	1.200

Rodapié / Skirting	Size	TR	PCK
Rodapié Corte / Cut Skirting - 44,7 x 44,7	8 x 44,7	12	28
Rodapié / Skirting - 44,7 x 44,7	8 x 44,7	06*	28

* Sujeto a disponibilidad / Subject to availability



Se aconseja uso del Sistema Nivelado
We recommend using Levelling System to fix the tiles
Ver pág. 162 / See page 162



Woodland Cedro 33,3 x 100 cm. Pavimento Reprise Arena 44,7 x 44,7 cm.



CARACTERÍSTICAS TÉCNICAS /
TECHNICAL CHARACTERISTICS

CARACTERÍSTICAS TÉCNICAS / TECHNICAL CHARACTERISTICS

Pasta roja Red body tiles 17,5 x 50 cm. 6,89"x19,69"		MOHS (Dureza) Strength Resis- tance	PEI		Desliza- miento Glide	Absorción de Agua Water Absorption	Resistencia Química / Chemical Resistance									Resistencia a las Manchas Stain Resistance		
Modelo Model	Color Color		Clase Class	Etapa Abrasión Abrasion Stage			UNE-EN 12833:2003	P.D. Limpieza Cleaning	Aditivos Agua Piscinas Additive pools water	Ácidos y Alcalis Acids and Alkalis (Baja concentración) (Low concentration)			Ácidos y Alcalis Acids and Alkalis (Alta concentración) (High concentration)			Con Acción Trazante Tracing Action	Con Acción Química Oxidante Chemical Oxidize Action	Con Acción Fílmica Filmic Action
										Cloruro Amónico Ammonia Chloride	Ácido Clohid. Hydrochloric Acid	Ac. Cítrico Citric Acid	Hidróxido Potásico Potassium Hydroxide	Ácido Clohid. Hydrochloric Acid	Ac. Láctico Lactic Acid			
AKUA	Camel	3	3	750	0	3%<E≤6%	GA	GA	GLA	GLA	GLA	GHA	GHA	GHA	5	5	5	
	Savia	6	4	2100	0	3%<E≤6%	GA	GA	GLA	GLA	GLA	GHA	GHA	GHA	5	5	5	
ALISO	Cedro	6	3	1500	2	3%<E≤6%	GA	GA	GLA	GLA	GLA	GHA	GHA	GHA	5	5	5	
	Roble	8	3	1500	2	3%<E≤6%	GA	GA	GLA	GLA	GLA	GHA	GHA	GHA	5	5	5	
ANTIC	Antic	6	3	1500	0	3%<E≤6%	GA	GA	GLA	GLA	GLA	GHA	GHA	GHA	5	5	5	
BAYUR	Blanco / Ceniza	7	4	2100	0	3%<E≤6%	GA	GA	GLA	GLA	GLA	GHA	GHA	GHA	5	5	5	
	Borneo	7	3	750	0	3%<E≤6%	GA	GA	GLA	GLA	GLA	GHA	GHA	GHA	5	5	5	
	Nogal	7	3	750	0	3%<E≤6%	GA	GA	GLA	GLA	GLA	GHA	GHA	GHA	5	5	5	
	Teka	7	3	750	0	3%<E≤6%	GA	GA	GLA	GLA	GLA	GHA	GHA	GHA	5	5	5	
CARSON	Carson	8	3	1500	3	3%<E≤6%	GA	GA	GLA	GLA	GLA	GHA	GHA	GHA	5	5	5	
ELBRUS	Elbrus	8	3	750	3	3%<E≤6%	GA	GA	GLA	GLA	GLA	GHA	GHA	GHA	5	5	5	
FOREST	Blanco	8	4	2100	2	3%<E≤6%	GA	GA	GLA	GLA	GLA	GHA	GHA	GHA	5	5	5	
JAM	Jam	8	3	750	3	3%<E≤6%	GA	GA	GLA	GLA	GLA	GHA	GHA	GHA	5	5	5	
KAURI	Ceniza	8	4	2100	3	3%<E≤6%	GA	GA	GLA	GLA	GLA	GHA	GHA	GHA	5	5	5	
	Natural	8	4	2100	3	3%<E≤6%	GA	GA	GLA	GLA	GLA	GHA	GHA	GHA	5	5	5	
KAVALA	Anthracite	8	3	750	3	3%<E≤6%	GA	GA	GLA	GLA	GLA	GHA	GHA	GHA	5	5	5	
	Brown	8	3	750	3	3%<E≤6%	GA	GA	GLA	GLA	GLA	GHA	GHA	GHA	5	5	5	
	Pearl	8	4	2100	3	3%<E≤6%	GA	GA	GLA	GLA	GLA	GHA	GHA	GHA	5	5	5	
	Sand	8	4	2100	3	3%<E≤6%	GA	GA	GLA	GLA	GLA	GHA	GHA	GHA	5	5	5	
KOTIBE	Haya	6	3	750	0	3%<E≤6%	GA	GA	GLA	GLA	GLA	GHA	GHA	GHA	5	5	5	
	Roble	5	3	750	0	3%<E≤6%	GA	GA	GLA	GLA	GLA	GHA	GHA	GHA	5	5	5	
KUNNY	Wengue	5	2	600	0	3%<E≤6%	GA	GA	GLA	GLA	GLA	GHA	GHA	GHA	5	5	5	
	Kunny	8	3	1500	3	3%<E≤6%	GA	GA	GLA	GLA	GLA	GHA	GHA	GHA	5	5	5	
LEDET	Listones	8	3	750	3	3%<E≤6%	GA	GA	GLA	GLA	GLA	GHA	GHA	GHA	5	5	5	
	Ledet	8	2	600	3	3%<E≤6%	GA	GA	GLA	GLA	GLA	GHA	GHA	GHA	5	5	5	
MASAI	Ceniza	8	3	750	2	3%<E≤6%	GA	GA	GLA	GLA	GLA	GHA	GHA	GHA	5	5	5	
	Nogal	8	2	600	2	3%<E≤6%	GA	GA	GLA	GLA	GLA	GHA	GHA	GHA	5	5	5	
NIOVE	Antracita	6	2	600	0	3%<E≤6%	GA	GA	GLA	GLA	GLA	GHA	GHA	GHA	5	5	5	
	Haya	6	4	2100	0	3%<E≤6%	GA	GA	GLA	GLA	GLA	GHA	GHA	GHA	5	5	5	
	Silver / Roble	6	3	1500	0	3%<E≤6%	GA	GA	GLA	GLA	GLA	GHA	GHA	GHA	5	5	5	
	Topo	6	3	750	0	3%<E≤6%	GA	GA	GLA	GLA	GLA	GHA	GHA	GHA	5	5	5	
PALMER	Moka / Grafito	3	2	600	0	3%<E≤6%	GA	GA	GLA	GLA	GLA	GHA	GHA	GHA	5	5	5	
	Beige / Gris	4	3	750	0	3%<E≤6%	GA	GA	GLA	GLA	GLA	GHA	GHA	GHA	5	5	5	
SABINE	Natural	5	3	1500	0	3%<E≤6%	GA	GA	GLA	GLA	GLA	GHA	GHA	GHA	5	5	5	
	Notte	5	2	600	0	3%<E≤6%	GA	GA	GLA	GLA	GLA	GHA	GHA	GHA	5	5	5	
	Rovere	5	2	600	0	3%<E≤6%	GA	GA	GLA	GLA	GLA	GHA	GHA	GHA	5	5	5	
	Silver	5	3	1500	0	3%<E≤6%	GA	GA	GLA	GLA	GLA	GHA	GHA	GHA	5	5	5	

CARACTERÍSTICAS TÉCNICAS / TECHNICAL CHARACTERISTICS

Pasta roja Red body tiles 20 x 110 cm. 7,87" x 43,31"		MOHS (Dureza) Strength Resis- tance	PEI		Desliza- miento Glide	Absorción de Agua Water Absorption	Resistencia Química / Chemical Resistance									Resistencia a las Manchas Stain Resistance		
Modelo Model	Color Color		Clase Class	Etapa Abrasion Abrasion Stage	UNE-EN 12633:2003		P.D. Limpieza Cleaning	Aditivos Agua Piscinas Additive pools water	Ácidos y Alcalis Acids and Alkalis (Baja concentración) (Low concentration)			Ácidos y Alcalis Acids and Alkalis (Alta concentración) (High concentration)			Con Acción Trazante Tracing Action	Con Acción Química Oxidante Chemical Oxidize Action	Con Acción Fílmica Filmic Action	
					PÉNDULO PENDULUM				Ácido Clorid. Hydrochloric Acid	Ac. Cítrico Citric Acid	Hidróxido Potásico Potassium Hydroxide	Ácido Clorid. Potassium Hydroxide	Ac. Láctico Lactic Acid	Hidróxido Potásico Potassium Hydroxide				
BAKER	Bone	0	5	4	2100	3%<E>=6%	GA	GA	GLA	GLA	GLA	GHA	GHA	GHA	5	5	5	
	Nevis Baker Bone	0	5	4	2100	3%<E>=6%	GA	GA	GLA	GLA	GLA	GHA	GHA	GHA	5	5	5	
	Nevis Baker Steel	0	5	4	2100	3%<E>=6%	GA	GA	GLA	GLA	GLA	GHA	GHA	GHA	5	5	5	
CARSON	Steel	0	5	4	2100	3%<E>=6%	GA	GA	GLA	GLA	GLA	GHA	GHA	GHA	5	5	5	
	Carson	8	3	1500	3	3%<E>=6%	GA	GA	GLA	GLA	GLA	GHA	GHA	GHA	5	5	5	
EPPING	Anthracite	6	2	600	1	3%<E>=6%	GA	GA	GLA	GLA	GLA	GHA	GHA	GHA	5	5	5	
	Brown	6	3	750	1	3%<E>=6%	GA	GA	GLA	GLA	GLA	GHA	GHA	GHA	5	5	5	
	Greige	6	3	750	1	3%<E>=6%	GA	GA	GLA	GLA	GLA	GHA	GHA	GHA	5	5	5	
HYAMS	Grey	8	3	1500	1	3%<E>=6%	GA	GA	GLA	GLA	GLA	GHA	GHA	GHA	5	5	5	
	Taupe	8	3	1500	1	3%<E>=6%	GA	GA	GLA	GLA	GLA	GHA	GHA	GHA	5	5	5	
KAMBA	Cognac	7	3	750	1	3%<E>=6%	GA	GA	GLA	GLA	GLA	GHA	GHA	GHA	5	5	5	
	Natural	8	4	2100	1	3%<E>=6%	GA	GA	GLA	GLA	GLA	GHA	GHA	GHA	5	5	5	
PEMBREY	Ash	5	3	1500	1	3%<E>=6%	GA	GA	GLA	GLA	GLA	GHA	GHA	GHA	5	5	5	
	Cedar	5	3	1500	1	3%<E>=6%	GA	GA	GLA	GLA	GLA	GHA	GHA	GHA	5	5	5	
	Walnut	5	3	1500	1	3%<E>=6%	GA	GA	GLA	GLA	GLA	GHA	GHA	GHA	5	5	5	
RODAS	Sand	5	4	2100	0	3%<E>=6%	GA	GA	GLA	GLA	GLA	GHA	GHA	GHA	5	5	5	
	Natural	8	4	2100	1	3%<E>=6%	GA	GA	GLA	GLA	GLA	GHA	GHA	GHA	5	5	5	
SABINE	Notte	7	3	750	1	3%<E>=6%	GA	GA	GLA	GLA	GLA	GHA	GHA	GHA	5	5	5	
	Rovere	8	3	750	1	3%<E>=6%	GA	GA	GLA	GLA	GLA	GHA	GHA	GHA	5	5	5	
	Silver	8	3	2100	1	3%<E>=6%	GA	GA	GLA	GLA	GLA	GHA	GHA	GHA	5	5	5	
	Cedar	6	4	2100	0	3%<E>=6%	GA	GA	GLA	GLA	GLA	GHA	GHA	GHA	5	5	5	
SEUL	Chesnut	6	3	1500	0	3%<E>=6%	GA	GA	GLA	GLA	GLA	GHA	GHA	GHA	5	5	5	
	Nogal	6	3	750	0	3%<E>=6%	GA	GA	GLA	GLA	GLA	GHA	GHA	GHA	5	5	5	
	Steel	5	3	1500	0	3%<E>=6%	GA	GA	GLA	GLA	GLA	GHA	GHA	GHA	5	5	5	

CARACTERÍSTICAS TÉCNICAS / TECHNICAL CHARACTERISTICS

Pasta roja Red body tiles 44,7 x 44,7 cm. 17,60" x 17,60"		DESLIZAMIENTO	MOHS (Dureza) Strength Resistance	PEI		Absorción de Agua Water Absorption	Resistencia Química / Chemical Resistance							Resistencia a las Manchas Stain Resistance			
Modelo Model	Color Color			Clase Class	Etapa Abrasión Abrasion Stage		P.D. Limpieza Cleaning	Aditivos Agua Piscinas Additive pools water	Ácidos y Alcalis Acids and Alkalis (Baja concentración) (Low concentration)			Ácidos y Alcalis Acids and Alkalis (Alta concentración) (High concentration)				Con Acción Trazante Tracing Action	Con Acción Química Oxidante Chemical Oxidize Action
							Cloruro Amónico Ammonia Chloride		Ácido Clorid. Hydrochloric Acid	Ac. Cítrico Citric Acid	Hidróxido Potásico Potassium Hydroxide	Ácido Clorid. Potassium Hydroxide	Ac. Láctico Lactic Acid	Hidróxido Potásico Potassium Hydroxide			
ANCARES	Grafito	0	3	2	600	3%<E≤6%	GA	GA	GLA	GLA	GLA	GHA	GHA	GHA	5	5	5
ANUBIS	Anthracite	0	3	2	600	3%<E≤6%	GA	GA	GLA	GLA	GLA	GHA	GHA	GHA	5	5	5
	Brown	0	3	2	600	3%<E≤6%	GA	GA	GLA	GLA	GLA	GHA	GHA	GHA	5	5	5
	Ivory	0	4	3	1500	3%<E≤6%	GA	GA	GLA	GLA	GLA	GHA	GHA	GHA	5	5	5
	Silver	0	4	3	1500	3%<E≤6%	GA	GA	GLA	GLA	GLA	GHA	GHA	GHA	5	5	5
ATLAS	Grey	0	6	3	1500	3%<E≤6%	GA	GA	GLA	GLA	GLA	GHA	GHA	GHA	5	5	5
	Ivory	0	6	3	1500	3%<E≤6%	GA	GA	GLA	GLA	GLA	GHA	GHA	GHA	5	5	5
	Noce	0	6	3	750	3%<E≤6%	GA	GA	GLA	GLA	GLA	GHA	GHA	GHA	5	5	5
Pearl	0	6	3	1500	3%<E≤6%	GA	GA	GLA	GLA	GLA	GHA	GHA	GHA	5	5	5	
BERNINI		0	4	3	1500	3%<E≤6%	GA	GA	GLA	GLA	GLA	GHA	GHA	GHA	5	5	5
CANAPA	Ferro	0	6	2	600	<0,5%	GA	GA	GLA	GLA	GLA	GHA	GHA	GHA	5	5	5
COLISEUM	Ivory	0	4	3	1500	3%<E≤6%	GA	GA	GLA	GLA	GLA	GHA	GHA	GHA	5	5	5
	Pearl	0	4	3	1500	3%<E≤6%	GA	GA	GLA	GLA	GLA	GHA	GHA	GHA	5	5	5
COLONIAL	Brown	0	3	3	750	3%<E≤6%	GA	GA	GLA	GLA	GLA	GHA	GHA	GHA	5	5	5
CONCRETE	Bone	0	6	4	2100	3%<E≤6%	GA	GA	GLA	GLA	GLA	GHA	GHA	GHA	5	5	5
	Grey	0	6	3	1500	3%<E≤6%	GA	GA	GLA	GLA	GLA	GHA	GHA	GHA	5	5	5
	Noce	0	6	3	1500	3%<E≤6%	GA	GA	GLA	GLA	GLA	GHA	GHA	GHA	5	5	5
	Pearl	0	6	3	1500	3%<E≤6%	GA	GA	GLA	GLA	GLA	GHA	GHA	GHA	5	5	5
DAVENPORT	Carbone	0	5	2	600	3%<E≤6%	GA	GA	GLA	GLA	GLA	GHA	GHA	GHA	5	5	5
	Noce	0	5	3	750	3%<E≤6%	GA	GA	GLA	GLA	GLA	GHA	GHA	GHA	5	5	5
ELAN	Beige	0	5	4	2100	<0,5%	GA	GA	GLA	GLA	GLA	GHB	GHB	GHB	5	5	5
	Taupe	0	5	3	750	<0,5%	GA	GA	GLA	GLA	GLA	GHA	GHA	GHA	5	5	5
HANGAR	Antracithe	0	5	3	750	3%<E≤6%	GA	GA	GLA	GLA	GLA	GHA	GHA	GHA	5	5	5
	Copper	0	5	3	750	3%<E≤6%	GA	GA	GLA	GLA	GLA	GHA	GHA	GHA	5	5	5
IMPERIUM		0	4	3	1500	3%<E≤6%	GA	GA	GLA	GLA	GLA	GHA	GHA	GHA	5	5	5
MERIDIEN	Antracithe	0	5	3	750	3%<E≤6%	GA	GA	GLA	GLA	GLA	GHA	GHA	GHA	5	5	5
	Silver	0	5	4	2100	3%<E≤6%	GA	GA	GLA	GLA	GLA	GHA	GHA	GHA	5	5	5
NAGARA	Brown	0	5	3	750	3%<E≤6%	GA	GA	GLA	GLA	GLA	GHA	GHA	GHA	5	5	5
	Black	0	5	3	750	3%<E≤6%	GA	GA	GLA	GLA	GLA	GHA	GHA	GHA	5	5	5
NARA	Arena	0	4	3	1500	3%<E≤6%	GA	GA	GLA	GLA	GLA	GHA	GHA	GHA	5	5	5
	Gris	0	4	3	1500	3%<E≤6%	GA	GA	GLA	GLA	GLA	GHA	GHA	GHA	5	5	5
REPRISE	Arena	0	5	4	2100	3%<E≤6%	GA	GA	GLA	GLA	GLA	GHA	GHA	GHA	5	5	5
	Gris	0	5	3	1500	3%<E≤6%	GA	GA	GLA	GLA	GLA	GHA	GHA	GHA	5	5	5
	Nuez	0	5	3	1500	3%<E≤6%	GA	GA	GLA	GLA	GLA	GHA	GHA	GHA	5	5	5
	Perla	0	5	3	1500	3%<E≤6%	GA	GA	GLA	GLA	GLA	GHA	GHA	GHA	5	5	5
RIVIERA	Bone	0	5	3	750	3%<E≤6%	GA	GA	GLA	GLA	GLA	GHA	GHA	GHA	5	5	5
	Perla	0	5	3	750	3%<E≤6%	GA	GA	GLA	GLA	GLA	GHA	GHA	GHA	5	5	5
NAGARA	Brown	0	5	3	750	3%<E≤6%	GA	GA	GLA	GLA	GLA	GHA	GHA	GHA	5	5	5
	Black	0	5	3	750	3%<E≤6%	GA	GA	GLA	GLA	GLA	GHA	GHA	GHA	5	5	5
SIDNEY	Antracita	0	5	2	600	<0,5%	GA	GA	GLA	GLA	GLA	GHB	GHB	GHB	5	5	5
	Wengue	0	5	2	600	<0,5%	GA	GA	GLA	GLA	GLA	GHA	GHA	GHA	5	5	5
SIKKIM		0	8	3	1500	3%<E≤6%	GA	GA	GLA	GLA	GLA	GHA	GHA	GHA	5	5	5
TRIANA		0	4	2	600	<0,5%	GA	GA	GLA	GLA	GLA	GHA	GHA	GHA	5	5	5
VASARI	Brown	0	3	2	600	3%<E≤6%	GA	GA	GLA	GLA	GLA	GHA	GHA	GHA	5	5	5
	Crema	0	4	3	1500	3%<E≤6%	GA	GA	GLA	GLA	GLA	GHA	GHA	GHA	5	5	5
	Grafito	0	3	2	600	3%<E≤6%	GA	GA	GLA	GLA	GLA	GHA	GHA	GHA	5	5	5
	Neutro	0	4	3	1500	3%<E≤6%	GA	GA	GLA	GLA	GLA	GHA	GHA	GHA	5	5	5

MANUAL TÉCNICO /

TECHNICAL GUIDE

MANUEL TECHNIQUE

TECHNISCHES HANDBUCH

ES

Recomendaciones para el mantenimiento de los materiales pulidos.

El material pulido tiene mayor predisposición a la aparición de manchas debido a los pequeños micro-poros que se originan durante el proceso de pulido. Asimismo, los pulidos no toleran los ácidos y álcalis de alta concentración tales como el ácido clorhídrico, ácido láctico e hidróxido potásico. Por lo tanto, se recomienda para su mantenimiento, el uso de ácidos de baja concentración o productos domésticos de limpieza.

Cuidados a seguir durante la construcción.

Nuestros productos cerámicos se pueden considerar acabados finales en la construcción. Se recomienda colocarlos sólo cuando el resto de los trabajos constructivos hayan finalizado: estructuras, mampostería, solados, techos, instalaciones..., en especial los productos porcelánicos para suelos. De este modo se minimizan los daños que pueda experimentar el producto cerámico por haber sido colocado demasiado pronto.

Cuando los productos porcelánicos son colocados antes de finalizar la construcción, se recomienda darle una adecuada protección al pavimento con cartón, capa de serrín u otro producto que lo proteja.

DE

Verwendungs- und Pflegeempfehlung für polierte Fliesen.

Das polierte Material neigt zur Fleckenbildung aufgrund der Mikroporen, welche während des Polierprozesses entstehen. Die Politur verträgt keine hochkonzentrierten Säuren und Laugen wie beispielsweise Salzsäure, Milchsäure und Kaliumhydroxid. Aus diesem Grund wird die Verwendung von schwachen Säuren und Haushaltsprodukten zur Pflege empfohlen.

Während der Bauarbeiten zu beachten.

Man kann unsere Keramikfliesen als Abschluss einer Bauphase betrachten. Wir empfehlen, die Fliesen erst zu verlegen, wenn der Rest der Arbeiten abgeschlossen ist: strukturelle Arbeiten, Mauerwerk, Fußboden, Decken, Installationsarbeiten, ..., insbesondere bei Bodenfliesen. Dadurch werden Schäden bei einer zu frühzeitigen Verlegung der Fliesen vermieden.

Wenn die Fliesen vor Abschluss der Bauarbeiten verlegt werden, empfehlen wir, den Boden mit Karton oder einem anderen entsprechenden Schutz zu bedecken.

EN

Polished tiles recommendations of use and maintenance.

The polished material has a greater predisposition to the appearance of stains due to the small micro-pores that originate during the polishing process. Likewise, polishes do not tolerate high concentration acids and alkalis such as hydrochloric acid, lactic acid and potassium hydroxide. Therefore, the use of low concentration acids or household products is recommended for maintenance.

Care to follow during construction.

Our ceramic products should be considered as a construction finishing product. Its installation is only recommended when the rest of construction works have been already finalised: structures, masonry, flooring, ceiling, internal systems..., especially for the porcelain floor tiles. In this way potential damages that may undergo the ceramic product will be minimise for being installed too early.

When the ceramic products are installed before the construction is finalised, it is highly recommended to give the floor a proper protection, either using cardboard, a layer of sawdust or any other product that protects it.

FR

Recommandations pour l'entretien des matériaux polis.

Les matériaux polis sont plus sensibles à l'apparition de tâches due aux petits micropores survenant pendant le processus de polissage. De même, ils ne tolèrent pas les acides et alcalins de concentration élevées tel que l'acide chlorhydrique, l'acide lactique et de l'hydroxyde de potassium. Par conséquent, il est recommandé pour l'entretien, l'utilisation d'acides à faible concentration ou des produits de nettoyage ménagers.

Precautions à prendre durant la construction.

Nos produits céramiques peuvent être considérés comme la touche finale dans le processus de la construction. Nous recommandons de les installer seulement quand le reste des travaux constructifs ont été réalisés : structures, maçonnerie, chape, plafonds, installations..., en particulier les produits de grès cérame pour sol. Nous éviterons de cette façon les éventuels dégâts pouvant affecter le produit céramique dûs à son installation prématurée.

Lorsque les produits céramiques sont installés avant de terminer la construction, nous recommandons de les protéger convenablement avec un carton, une couche de sciure ou tout autre produit pouvant les protéger.

NORMAS DE MANTENIMIENTO Y LIMPIEZA / CLEANNING AND MAINTENANCE

Limpieza final de obra

Después de la colocación es fundamental realizar una buena limpieza con el fin de eliminar residuos de junta y en general suciedad de la obra. Para esta operación recomendamos el empleo de un detergente de acción ligeramente ácida que no despidan humos tóxicos y respete las juntas, el material y el usuario, como FILADETERDEK. En el caso de material colocado con junta epoxi o en base resina, se aconseja realizar la limpieza final de obra con un limpiador específico de residuos epoxi, como FILACR10.

Mantenimiento

Para un buen mantenimiento del pavimento se aconseja el empleo de un detergente neutro con alto poder limpiador como FILACLEANER. En los casos de suciedad intensa e incrustada acumulada en el tiempo, se aconseja consultar el esquema a continuación para encontrar el producto Fila ideal para cada situación.

Cleaning after laying

We suggest a good initial cleaning after the laying on the floor or wall, this is very important for removing residual grouting and the normal dirt coming from the building works.

We suggest the use of our product FILADETERDEK, that is a lightly acid product that doesn't emit fumes that are harmful for the user and that can attack joints.

In case of material layed with epoxy or resinous grouting, we recommend to clean after laying with our specific detergent FILACR10.

Regular maintenance

For a good cleaning of the floor we suggest the use of our product FILACLEANER it's a natural detergent with a high cleaning power.

In case of strong dirty and encrusted by the time, we recommend to consult the following scheme to find the perfect solution to every situation.


Tipo de suciedad incrustada	Producto Fila a utilizar
Residuos de cemento de colocación, residuos calcáreos, rayas metales, depósitos de óxidos	DETERDEK
Residuos de junta epoxi, vitrificada, resinosa	FILACR10
Suciedad orgánica ligera (limpieza diaria)	FILACLEANER
Suciedad orgánica intensa (comidas, grasas, aceites), residuos de detergentes y jabones, goma, neumáticos, tintes, rotulador, pintura plástica	FILAPS87
Pintadas de grafitis, spray acrílicos, alquídicos y nitro sintéticos	FILANOPAINT STAR
Verdín, algas, musgos, líquenes y ennegrecidos en exteriores	FILAALGAE NET
Moho interior por condensación	FILAACTIVE 1
Residuos de silicona, cera de velas, resinas árboles, residuos cinta adhesiva, residuos de espuma poliuretánica, residuos de pegamentos, etc.	FILAZERO SIL

Type of dirty	Das richtige Product
Zement, Kalkstein, metal tracer, rust	DETERDEK
Residuals, stains and halos of epoxi joints	FILACR10
Greasy, drinks, food, tire marks, colors, marker, etc.	FILAPS87
Grafitis	FILANOPAINT STAR
Silicone residues, glue, wax candel, adhesive tape residues	FILAZERO SIL



SISTEMA DE NIVELACIÓN / LEVELLING SYSTEM

Autonivela la altura de Pavimentos y Revestimientos.
Get proper levelling between pieces to avoid air gaps on floor and wall tiles.



Fácil fijación y extracción de la prótesis.
Easy fixing and levelling of prosthesis.



Sistema que mejora y facilita la colocación de cerámica.
Easy System that improves the installation of tiles.




Consigue la nivelación de piezas deseada con un perfecto acabado.
Get an excellent levelling of pieces with a perfect finishing.

TARIFA SISTEMA DE NIVELACIÓN / RATES LEVELLING SYSTEM



Kit: 100 calzos (1 mm.) +
100 cuñas + tenaza
Kit: 100 each.

TR-106



Alicate para cerámica. 1 ud.
Plier with graduated scale. 1 unit.

TR-72



Bolsas de cuñas 100 uds.
Wedge-base set. 100 units.

TR-43



Bolsas de calzos
1 mm., 2mm. y 3mm. 100 uds.
Crosshead set
1mm., 2mm. and 3mm. 100 units.
Bolsas de calzos
1 mm., 2mm. y 3mm. 300 uds.
Crosshead set
1mm., 2mm. and 3mm. 300 units.

TR-40

TR-76



ESPECIFICACIONES TÉCNICAS / TECHNICAL SPECIFICATIONS

Anti-Slip /

Anti-Slip

Según normativa / According to Regulations UNE-ENV 12633:2003



Según normativa / According to Regulations DIN 51097:1992



Según normativa / According to Regulations DIN 51130:2014 Apdo.5



UNE-ENV 12633	CLASS 1	CLASS 2	CLASS 3
Determinación de la clasificación de resistencia al deslizamiento. Péndulo	15< Rd <35	35< Rd <35	Rd <45
Determination of slip resistance rating. Pendulum			

DIN 51097	CLASE A	CLASE B	CLASE C
Adherencia	Media	Alta	Fuerte
Adhesion	Medium	High	Strong
Ángulo de inclinación	12°/18°	18°/24°	> 35°
Inclination angle			

DIN 51130	R9	R10	R11	R12
Adherencia	Normal	Media	Alta	Muy Alta
Adhesion	Normal	Medium	High	Very high
Ángulo de inclinación	6°/10°	10°/19°	19°/27°	27°/35°
Inclination angle				

ESPECIFICACIONES POR USO / USE SPECIFICATIONS

GRUPO I

Resistencia débil a la abrasión. Los productos abrasivos deben ser eliminados.
Recomendado: baños y dormitorios de viviendas privadas. Zonas de tránsito y calzado suave.

GRUPO II

Resistencia débil a la abrasión.
Recomendado: baños y habitaciones de viviendas privadas, excepto oficinas. Zonas de tránsito moderado con calzado suave.

GRUPO III

Resistencia media a la abrasión.
Recomendado: todas las habitaciones de viviendas privadas. Zonas de tránsito regular con calzado normal.

GRUPO IV

Resistencia relativamente fuerte a la abrasión.
Recomendado: para todas las habitaciones de una vivienda, incluido cocinas, así como en lugares públicos. Zonas de tránsito medio-intenso con calzado normal.

GRUPO V - CLASS V

Resistencia fuerte a la abrasión.
Recomendado: todos los lugares públicos y privados. Zonas de tránsito intenso con calzado normal.

Esta clasificación es válida para la aplicación en condiciones normales. Téngase en cuenta el tipo de calzado, tipo de tráfico y métodos de limpieza desaconsejados.

El pavimento debe ser protegido ante el rayado y la suciedad en la entrada de edificios a través de algún medio de protección.

CLASS I

Weak resistance to abrasion. Abrasive products should be removed.
Recommended for: private bedrooms and bathrooms and low transit areas with soft footwear.

CLASS II

Weak resistance to abrasion.
Recommended for: private bathrooms and private rooms except offices and moderate transit areas with soft footwear.

CLASS III

Medium resistance to abrasion.
Recommended for: any private room and regular transit areas with regular footwear.

CLASS IV

Medium to high resistance to abrasion
Recommended for: any private room including kitchens, public areas and medium to high transit areas with regular footwear.

CLASS V

High resistance to abrasion.
Recommended for: any private and public areas and high transit areas with regular footwear.

This classification is valid for the given applications in normal conditions. Consideration should be given to the footwear, type of traffic and cleaning methods expected and the floors should be adequately protected against scratching dirt at the entrances to buildings by interposing footwear clering devices.

BALDOCER

FACTORIA 1

Ctra. Pobla Tornesa – Vall d'Alba, km. 4
12192 Vilafamés,
Castellón (Spain)

FACTORIA 2

Ctra. Onda-Vila-real, km. 6,8
12540 Vila-real,
Castellón (Spain)

FACTORIA 3

P. I. Villafamés I, Parcela número 8
12192 Vilafamés,
Castellón (Spain)

BALDOCER

Red body tiles

Pasta roja

2020

A —————> **Z**

Factoria 1

Ctra. Pobla Tornesa - Vall d'Alba, km. 4
12192 Vilafamés, Castellón (Spain)

Factoria 2

Ctra. Onda-Vila-real, km. 6,8
12540 Vila-real, Castellón (Spain)

Factoria 3

Polígono Industrial Vilafamés I
Parcela número 8
12192 Vilafamés, Castellón (Spain)

T +34 902 459 000

F +34 964 330 033

baldocer@baldocer.com

baldocer.com